



UAGro UNIVERSIDAD AUTÓNOMA DE GUERRERO

Dirección de Finanzas

UAG/ASR/021/2015
Asunto: El que se indica

Chilpancingo, Gro., 02 de Marzo de 2015

C.P. JOSÉ FRANCISCO VARELA DEL RIVERO
DIRECTOR DE SUBSIDIO A UNIVERSIDADES
P R E S E N T E

Estimado Contador Varela del Rivero:

Por instrucciones del C. Rector, me permito hacer entrega del Cuarto Informe Trimestral, en términos del Artículo 42 del Presupuesto de Egresos de la Federación (PEF), para el Ejercicio Fiscal 2014, dando cumplimiento a las siguientes fracciones:

- I. *Los programas a los que se destinen los recursos y el cumplimiento de las metas correspondientes.*
- II. *El costo de nómina del personal docente, no docente, administrativo y manual, identificando las distintas categorías y los tabuladores de remuneraciones por puesto, responsabilidad laboral y su lugar de ubicación.*
- III. *Desglose del gasto corriente destinado a su operación.*
- IV. *Los estados de situación financiera, analítico, así como el de origen y aplicación de recursos públicos federales, y*
- V. *La información sobre matrícula de inicio y fin de cada ciclo escolar.*

Sin otro particular, le reitero mi reconocimiento distinguido.


Atentamente

UNIVERSIDAD AUTÓNOMA DE GUERRERO



UAGro
Dirección de
Finanzas

M.A. ADALILIA SOTO RÍOS
DIRECTORA



C.c.p. Dr. Javier Saldaña Almazán.- Rector de la Universidad Autónoma de Guerrero. Para su conocimiento Minutario.

Av. Javier Méndez Aponte No. 1
Fracc. Servidor Agrario, C.P. 39070
Tel. 01 (747) 471-93-10, Ext. 3060
Correo electrónico: finanzas@uagro.mx
Chilpancingo de los Bravo, Guerrero, México

RECURSOS FEDERALES QUE RECIBEN UNIVERSIDADES E INSTITUCIONES DE EDUCACIÓN MEDIA SUPERIOR Y SUPERIOR
 Costo de la plantilla de personal
 En términos del artículo 43, fracción II del Decreto de Presupuesto de Egresos de la Federación para el Ejercicio Fiscal 2014
 La información presentada es acumulada al periodo que se reporta
 Periodo de Octubre-Diciembre / 2014

Fracción II " CUARTO TRIMESTRE 2014 "

4to. 2014

Universidad / Institución	Categoría	Tipo de personal	Costo unitario bruto (pesos)			Número de plazas			Responsabilidad ad laboral	Ubicación	Costo total de la plantilla (Pesos)			
			OCTUBRE	NOVIEMBRE	DICIEMBRE	OCTU BRE	NOVIEMB RE	DICIEM BRE			OCTUBRE	NOVIEMBRE	DICIEMBRE	Acumulado OCT-DIC
U A DE GUERRERO	AUX ACADEMICO D	DOCENTE	5,616	5,616	13,714	5	5	4		GUERRERO	28,078	28,078	54,856	111,013
U A DE GUERRERO	AUX ACADEMICO E	DOCENTE	5,926	5,926	14,531	2	2	2		GUERRERO	11,853	11,853	29,063	52,769
U A DE GUERRERO	AUX ACADEMICO F	DOCENTE	7,328	6,914	16,176	2	2	3		GUERRERO	10,992	13,828	48,529	73,349
U A DE GUERRERO	AUX ACADEMICO G	DOCENTE	8,584	8,356	19,980	1	2	2		GUERRERO	8,584	12,534	39,959	61,077
U A DE GUERRERO	AUX ACADEMICO H	DOCENTE	10,452	10,399	24,046	20	21	22		GUERRERO	209,036	213,175	529,006	951,217
U A DE GUERRERO	AUX ACADEMICO I	DOCENTE	12,054	12,005	27,988	15	17	16		GUERRERO	180,811	204,083	453,409	838,303
U A DE GUERRERO	AUX ACADEMICO J	DOCENTE	14,043	13,950	33,566	217	220	225		GUERRERO	3,040,202	3,069,033	7,545,684	13,654,920
U A DE GUERRERO	HORA ADJUNTO A	DOCENTE	5,590	5,584	11,396	9	10	11		GUERRERO	50,311	55,842	125,361	231,514
U A DE GUERRERO	HORA ADJUNTO B	DOCENTE	8,789	8,789	18,718	11	11	11		GUERRERO	96,681	96,674	205,899	399,255
U A DE GUERRERO	HORA ADJUNTO C	DOCENTE	7,027	6,704	15,752	24	27	26		GUERRERO	165,139	180,999	409,551	755,689
U A DE GUERRERO	HORA ASIGNATURA A	DOCENTE	8,674	8,651	20,382	715	793	805		GUERRERO	6,197,786	6,855,742	16,407,309	29,460,836
U A DE GUERRERO	HORA ASIGNATURA B	DOCENTE	11,507	11,355	26,139	373	388	401		GUERRERO	4,286,420	4,399,870	10,486,984	19,173,274
U A DE GUERRERO	MT PI ASOCIADO A	DOCENTE	11,992	11,886	26,077	9	10	11		GUERRERO	107,932	112,916	286,842	507,690
U A DE GUERRERO	MT PI ASOCIADO B	DOCENTE	14,190	14,240	31,110	9	9	8		GUERRERO	127,707	121,037	248,882	497,626
U A DE GUERRERO	MT PI ASOCIADO C	DOCENTE	15,429	15,266	33,343	9	9	9		GUERRERO	131,149	137,392	300,085	568,626
U A DE GUERRERO	MT PI ASOCIADO D	DOCENTE	17,246	17,246	35,945	1	1	1		GUERRERO	17,246	17,246	35,945	70,438
U A DE GUERRERO	MT PI ASISTENTE B	DOCENTE	10,162	10,181	21,215	3	3	3		GUERRERO	30,487	30,542	63,644	124,672
U A DE GUERRERO	MT PI TITULAR C	DOCENTE	23,525	23,819	51,278	1	1	1		GUERRERO	23,525	23,819	51,278	98,622
U A DE GUERRERO	TC PI ASISTENTE A	DOCENTE	16,545	16,487	37,425	12	13	13		GUERRERO	198,536	206,084	486,521	891,141
U A DE GUERRERO	TC PI ASISTENTE B	DOCENTE	18,347	18,427	40,318	21	21	20		GUERRERO	385,294	386,977	798,302	1,570,573
U A DE GUERRERO	TC PI ASOCIADO A	DOCENTE	23,406	23,339	53,077	327	342	349		GUERRERO	7,653,841	7,982,059	18,502,573	34,138,473
U A DE GUERRERO	TC PI ASOCIADO B	DOCENTE	29,540	29,476	63,808	201	199	204		GUERRERO	5,922,690	5,865,740	13,004,006	24,792,436
U A DE GUERRERO	TC PI ASOCIADO C	DOCENTE	31,417	31,597	69,981	399	404	402		GUERRERO	12,535,555	12,765,231	28,146,396	53,447,182
U A DE GUERRERO	TC PI ASOCIADO D	DOCENTE	35,820	35,836	76,220	156	154	153		GUERRERO	5,555,751	5,518,746	11,676,919	22,751,417
U A DE GUERRERO	TC PI TITULAR A	DOCENTE	35,820	35,650	80,576	175	177	176		GUERRERO	6,250,620	6,292,213	14,213,660	26,756,493
U A DE GUERRERO	TC PI TITULAR B	DOCENTE	45,299	47,276	99,189	72	69	70		GUERRERO	3,238,854	3,238,433	6,982,915	13,460,201
U A DE GUERRERO	TC PI TITULAR C	DOCENTE	50,207	50,795	111,643	118	116	113		GUERRERO	5,899,269	5,866,802	12,637,968	24,404,039
U A DE GUERRERO	ALBAÑIL	ADMINISTRATIV	5,475	5,475	14,161	1	1	1		GUERRERO	5,475	5,475	14,161	25,112
U A DE GUERRERO	ALMACENISTA	ADMINISTRATIV	5,481	5,481	14,226	2	2	2		GUERRERO	10,961	10,961	28,452	50,374
U A DE GUERRERO	ARCHIVISTA	ADMINISTRATIV	6,635	6,635	17,802	4	4	4		GUERRERO	26,538	26,538	71,209	124,286
U A DE GUERRERO	ASIST. EDUCATIVA	ADMINISTRATIV	7,335	7,071	18,002	14	16	14		GUERRERO	102,689	113,137	255,635	471,461
U A DE GUERRERO	ASIST. EDUCATIVA NV A	ADMINISTRATIV	9,490	9,534	22,748	1	1	1		GUERRERO	9,490	9,534	22,748	41,772
U A DE GUERRERO	ASIST. EDUCATIVA NV B	ADMINISTRATIV	7,155	6,949	18,383	2	2	1		GUERRERO	14,309	10,423	18,383	43,115
U A DE GUERRERO	AUX. DE CONTABILIDAD	ADMINISTRATIV	7,011	7,265	19,446	5	5	5		GUERRERO	35,056	36,325	97,228	168,609
U A DE GUERRERO	AUX. DE INTENDENCIA NV A	ADMINISTRATIV	40,474	9,132	21,321	1	1	1		GUERRERO	40,474	9,132	21,321	70,927
U A DE GUERRERO	AUX. DE INTENDENCIA NV B	ADMINISTRATIV	6,941	6,314	13,653	246	474	247		GUERRERO	1,704,024	2,992,701	3,377,646	8,074,371
U A DE GUERRERO	AUX. DE INTENDENCIA NV C	ADMINISTRATIV	10,372	9,955	17,203	46	47	44		GUERRERO	477,119	467,871	756,946	1,701,936
U A DE GUERRERO	AUX. DE INTENDENCIA NV B	ADMINISTRATIV	12,733	10,988	19,332	26	26	26		GUERRERO	331,050	285,692	502,634	1,119,376
U A DE GUERRERO	AUX. DE POSTA ZOOTECNICA	ADMINISTRATIV	12,167	11,623	14,700	5	5	4		GUERRERO	60,833	58,116	55,860	174,809
U A DE GUERRERO	AUX. DE POSTA ZOOTECNICA NV B	ADMINISTRATIV	18,040	17,112	19,679	1	1	1		GUERRERO	18,040	17,112	19,679	54,832
U A DE GUERRERO	AYUD. DE COCINERA	ADMINISTRATIV	9,387	7,814	14,632	1	1	1		GUERRERO	9,387	7,814	14,632	31,834
U A DE GUERRERO	AYUDANTE "C"	ADMINISTRATIV	5,727	5,727	13,351	1	1	1		GUERRERO	5,727	5,727	13,351	24,804
U A DE GUERRERO	BIBLIOTECARIO	ADMINISTRATIV	6,437	6,379	16,657	63	66	67		GUERRERO	402,293	420,988	1,122,715	1,945,996
U A DE GUERRERO	BIBLIOTECARIO NV A	ADMINISTRATIV	9,400	9,400	21,491	7	7	7		GUERRERO	65,799	65,799	150,440	282,037
U A DE GUERRERO	BIBLIOTECARIO NV B	ADMINISTRATIV	9,744	9,744	22,187	1	1	1		GUERRERO	9,744	9,744	22,187	41,674
U A DE GUERRERO	CAPT OP PROF A	ADMINISTRATIV	15,820	15,396	36,111	144	146	154		GUERRERO	2,270,155	2,240,174	5,546,679	10,057,009
U A DE GUERRERO	CAPT OP PROF B	ADMINISTRATIV	18,677	18,667	42,383	39	40	41		GUERRERO	719,047	737,363	1,737,709	3,194,120

U.A. DE GUERRERO	CAPT. OPERADOR	20,580	20,609	47,808	18	19	16	370,440	381,258	755,359	1,507,057
U.A. DE GUERRERO	CAPT. OPERADOR	21,990	22,577	52,446	107	108	111	2,352,907	2,427,006	5,811,069	10,590,982
U.A. DE GUERRERO	CAPT. OPERADOR	27,875	27,785	64,265	53	54	53	1,477,394	1,486,482	3,418,912	6,382,788
U.A. DE GUERRERO	CAPT. OPERADOR	26,220	26,284	65,497	76	78	78	1,979,620	2,036,986	5,121,837	9,138,442
U.A. DE GUERRERO	CAPT. OPERADOR	33,326	33,347	77,045	25	25	25	816,493	833,683	1,941,535	3,591,711
U.A. DE GUERRERO	CAPT. OPERADOR	7,544	7,565	18,332	34	33	33	252,715	249,644	604,942	1,107,302
U.A. DE GUERRERO	CAPT. OPERADOR	9,494	9,524	23,484	142	141	137	1,343,465	1,338,153	3,217,252	5,898,871
U.A. DE GUERRERO	CAPT. OPERADOR	8,434	8,246	17,461	11	10	11	92,779	82,465	185,088	360,332
U.A. DE GUERRERO	CAPT. OPERADOR	10,483	10,504	24,626	4	4	4	41,930	42,017	98,503	182,451
U.A. DE GUERRERO	CAPT. OPERADOR	11,769	11,785	23,002	3	3	3	35,306	35,356	69,005	139,667
U.A. DE GUERRERO	CAPT. OPERADOR	8,890	8,890	19,501	1	1	1	8,890	8,890	19,501	37,280
U.A. DE GUERRERO	CAPT. OPERADOR	7,151	7,151	16,628	1	1	1	7,151	7,151	16,628	30,931
U.A. DE GUERRERO	CAPT. OPERADOR	9,897	9,951	22,524	1	1	1	9,897	9,951	22,524	42,373
U.A. DE GUERRERO	CAPT. OPERADOR	7,843	7,843	17,261	1	1	1	7,843	7,843	17,261	32,946
U.A. DE GUERRERO	CAPT. OPERADOR	7,022	7,145	16,868	2	2	2	14,044	14,289	33,737	62,070
U.A. DE GUERRERO	CAPT. OPERADOR	7,492	7,492	20,631	1	1	1	7,492	7,492	20,631	35,614
U.A. DE GUERRERO	CAPT. OPERADOR	5,433	5,433	14,569	1	1	1	5,433	5,433	14,569	25,436
U.A. DE GUERRERO	CAPT. OPERADOR	7,137	7,147	13,748	8	7	7	57,097	50,028	96,235	203,359
U.A. DE GUERRERO	CAPT. OPERADOR	12,015	19,438	17,755	3	3	3	36,045	58,315	53,265	147,625
U.A. DE GUERRERO	CAPT. OPERADOR	18,038	10,616	19,677	1	1	1	10,616	19,677	48,330	475,038
U.A. DE GUERRERO	CAPT. OPERADOR	10,179	10,192	22,949	15	15	14	108,008	108,285	258,746	475,038
U.A. DE GUERRERO	CAPT. OPERADOR	11,218	11,218	24,986	1	1	1	11,218	11,218	24,986	47,422
U.A. DE GUERRERO	CAPT. OPERADOR	8,360	8,325	22,127	6	6	5	50,158	45,790	110,637	206,585
U.A. DE GUERRERO	CAPT. OPERADOR	5,228	5,228	13,973	1	1	1	5,228	5,228	13,973	24,428
U.A. DE GUERRERO	CAPT. OPERADOR	6,015	6,015	14,701	2	2	2	12,030	12,030	29,402	53,462
U.A. DE GUERRERO	CAPT. OPERADOR	9,386	9,435	20,949	1	1	1	9,386	9,435	20,949	48,330
U.A. DE GUERRERO	CAPT. OPERADOR	5,595	5,595	14,496	5	5	5	27,974	27,974	72,480	128,428
U.A. DE GUERRERO	CAPT. OPERADOR	6,067	5,196	13,882	2	2	2	12,134	10,393	27,764	50,291
U.A. DE GUERRERO	CAPT. OPERADOR	8,185	8,185	18,286	1	1	1	8,185	8,185	18,286	34,657
U.A. DE GUERRERO	CAPT. OPERADOR	5,804	5,804	14,298	1	1	1	5,804	5,804	14,298	25,906
U.A. DE GUERRERO	CAPT. OPERADOR	6,713	6,713	16,130	2	2	2	13,425	13,425	32,261	59,112
U.A. DE GUERRERO	CAPT. OPERADOR	9,047	4,523	0	1	1	0	9,047	4,523	0	13,570
U.A. DE GUERRERO	CAPT. OPERADOR	10,671	10,591	28,011	6	6	6	58,691	63,547	168,066	290,303
U.A. DE GUERRERO	CAPT. OPERADOR	8,420	8,420	19,350	1	1	1	8,420	8,420	19,350	36,189
U.A. DE GUERRERO	CAPT. OPERADOR	7,447	8,444	13,089	4	4	4	30,987	33,774	52,355	117,116
U.A. DE GUERRERO	CAPT. OPERADOR	11,053	11,479	17,321	2	2	2	22,105	22,958	34,641	79,705
U.A. DE GUERRERO	CAPT. OPERADOR	5,434	5,434	14,569	2	2	2	10,867	10,867	29,139	50,874
U.A. DE GUERRERO	CAPT. OPERADOR	5,662	5,676	14,362	3	3	3	28,308	28,382	71,810	128,500
U.A. DE GUERRERO	CAPT. OPERADOR	6,853	6,880	16,078	5	5	5	20,560	20,641	45,017	86,218
U.A. DE GUERRERO	CAPT. OPERADOR	8,317	8,317	19,248	1	1	1	8,317	8,317	19,248	35,882
U.A. DE GUERRERO	CAPT. OPERADOR	5,651	5,651	14,936	4	4	4	22,603	22,603	59,744	104,951
U.A. DE GUERRERO	CAPT. OPERADOR	7,949	7,949	20,019	3	3	3	23,847	23,847	60,057	107,751
U.A. DE GUERRERO	CAPT. OPERADOR	6,025	6,023	15,552	171	172	170	1,030,250	1,032,918	2,640,733	4,703,901
U.A. DE GUERRERO	CAPT. OPERADOR	6,879	6,879	17,638	1	1	1	6,879	6,879	17,638	31,397
U.A. DE GUERRERO	CAPT. OPERADOR	6,897	6,781	17,602	26	29	27	175,882	193,269	471,736	840,887
U.A. DE GUERRERO	CAPT. OPERADOR	9,972	10,010	23,203	3	3	3	29,917	30,030	69,610	129,557
U.A. DE GUERRERO	CAPT. OPERADOR	8,242	8,242	20,325	3	3	3	24,726	24,726	60,975	110,428
U.A. DE GUERRERO	CAPT. OPERADOR	7,947	7,454	14,903	90	89	87	715,219	663,427	1,302,529	2,681,175
U.A. DE GUERRERO	CAPT. OPERADOR	10,527	10,356	18,674	16	16	16	168,429	165,698	298,779	632,906
U.A. DE GUERRERO	CAPT. OPERADOR	13,465	13,381	19,894	9	10	8	121,184	133,810	159,154	414,148
U.A. DE GUERRERO	CAPT. OPERADOR	95,693	77,761	175,444	1	1	1	95,693	77,761	175,444	348,897
U.A. DE GUERRERO	CAPT. OPERADOR	59,757	60,504	141,496	15	14	14	896,348	816,799	1,924,347	3,637,493
U.A. DE GUERRERO	CAPT. OPERADOR	23,697	22,746	61,764	4	5	4	82,939	113,732	271,763	468,434
U.A. DE GUERRERO	CAPT. OPERADOR	37,909	37,953	93,025	6	6	6	227,454	227,720	558,150	1,013,324
U.A. DE GUERRERO	CAPT. OPERADOR	71,138	70,899	183,926	4	4	4	284,553	248,145	735,704	1,268,402
U.A. DE GUERRERO	CAPT. OPERADOR	58,272	59,702	151,281	1	1	1	58,272	59,702	151,281	269,255
U.A. DE GUERRERO	CAPT. OPERADOR	68,067	68,067	159,027	1	1	1	68,067	68,067	159,027	295,161

U A DE GUERRERO	MANDO MEDIO	81,749	188,766	1	1	1	1	81,749	188,766	81,749	188,766	352,264
U A DE GUERRERO	CONTRALOR GENERAL	63,443	172,492	1	1	1	1	63,443	172,492	63,443	172,492	299,379
U A DE GUERRERO	COORD DE ASESORES	77,531	179,029	1	1	1	1	77,531	179,029	77,531	179,029	333,674
U A DE GUERRERO	COORD DE GPO PERIFERICO	14,233	36,018	1	1	1	1	14,233	36,018	14,233	36,018	64,485
U A DE GUERRERO	COORD DE GPO PERIFERICO	20,191	50,146	1	1	1	1	20,191	50,146	20,191	50,146	90,528
U A DE GUERRERO	COORD DE PROGRAMA EDUCATIVO	23,843	55,874	16	16	15	15	381,489	838,109	370,120	838,109	1,589,718
U A DE GUERRERO	COORD DE PROGRAMA EDUCATIVO	40,387	86,484	4	4	4	4	161,550	345,934	158,501	345,934	665,985
U A DE GUERRERO	COORD DE PROGRAMA EDUCATIVO	43,049	93,119	4	4	4	4	172,194	372,474	172,194	372,474	716,863
U A DE GUERRERO	COORD DE PROGRAMA EDUCATIVO	43,791	104,318	3	3	3	3	131,373	312,953	131,373	312,953	575,699
U A DE GUERRERO	COORD DE PROGRAMA EDUCATIVO	25,216	62,594	3	4	5	4	75,648	86,147	86,147	86,147	474,766
U A DE GUERRERO	COORD DE PROGRAMA EDUCATIVO	30,256	69,338	9	9	9	9	272,302	624,046	272,302	624,046	1,173,754
U A DE GUERRERO	COORD DE PROGRAMA EDUCATIVO	34,879	74,514	1	2	2	2	62,064	149,029	62,064	149,029	245,972
U A DE GUERRERO	COORD. DE POSGRADO	21,728	52,977	2	2	2	2	43,456	105,954	43,456	105,954	192,536
U A DE GUERRERO	COORD. DE POSGRADO	37,529	89,547	3	3	3	3	112,586	268,642	112,586	268,642	496,605
U A DE GUERRERO	COORD. DE POSGRADO	50,272	115,573	13	13	13	13	628,402	1,502,455	655,211	1,502,455	2,786,068
U A DE GUERRERO	COORD. DE POSGRADO	24,412	0	1	0	0	0	24,412	0	0	0	24,412
U A DE GUERRERO	COORD. DE POSGRADO	40,146	80,724	1	2	1	1	80,724	161,871	80,724	161,871	313,187
U A DE GUERRERO	COORD. DE POSGRADO	42,306	85,007	2	2	2	2	79,714	170,013	79,714	170,013	313,187
U A DE GUERRERO	COORD. DE POSGRADO	45,132	100,142	3	4	4	4	112,830	400,569	185,190	400,569	698,589
U A DE GUERRERO	COORD. GENERAL ZONA NORTE	73,007	176,007	1	1	1	1	73,007	176,007	73,007	176,007	322,021
U A DE GUERRERO	COORD. GENERAL ZONA SUR	81,523	184,073	1	1	1	1	81,523	184,073	81,523	184,073	347,118
U A DE GUERRERO	COORD. REGIONAL A ZN	16,703	43,937	4	4	4	4	66,812	175,748	66,812	175,748	309,371
U A DE GUERRERO	COORD. REGIONAL A ZN	25,612	55,659	2	2	2	2	51,223	111,318	44,012	111,318	206,554
U A DE GUERRERO	COORD. REGIONAL B ZS	22,873	56,661	1	1	1	1	22,873	67,993	22,873	67,993	113,740
U A DE GUERRERO	COORD. REGIONAL B ZS	26,788	69,772	7	7	8	8	187,513	558,172	187,513	558,172	933,197
U A DE GUERRERO	COORD. REGIONAL C ZN	34,025	75,449	5	5	6	6	170,125	452,696	170,125	452,696	792,946
U A DE GUERRERO	COORD. REGIONAL C ZS	31,079	77,645	6	6	6	6	189,478	465,872	186,472	465,872	841,822
U A DE GUERRERO	COORD. REGIONAL E ZS	40,091	96,837	2	2	2	2	80,182	193,673	80,182	193,673	354,038
U A DE GUERRERO	COORD. REGIONAL E ZS	45,866	104,771	1	1	1	1	45,866	104,771	45,866	104,771	196,502
U A DE GUERRERO	COORD. REGIONAL F ZN	37,888	93,348	4	4	4	4	151,553	373,393	269,815	373,393	794,761
U A DE GUERRERO	COORD. REGIONAL F ZS	44,835	112,028	6	6	6	6	246,595	672,168	350,566	672,168	1,269,328
U A DE GUERRERO	COORDINADOR	15,543	37,628	8	7	7	7	124,344	263,398	99,667	263,398	487,409
U A DE GUERRERO	COORDINADOR A	21,349	53,702	6	8	7	7	128,092	153,191	153,191	397,398	678,681
U A DE GUERRERO	COORDINADOR B	38,368	84,721	3	3	3	3	83,992	368,014	83,992	368,014	678,681
U A DE GUERRERO	COORDINADOR C	36,500	100,655	2	2	2	2	115,105	338,883	142,964	338,883	596,953
U A DE GUERRERO	COORDINADOR DEL SIA	52,344	149,831	1	1	1	1	52,344	149,831	52,344	149,831	257,686
U A DE GUERRERO	COORDINADOR F	61,113	146,548	10	10	10	10	611,134	1,465,483	611,134	1,465,483	2,687,752
U A DE GUERRERO	COORDINADOR GENERAL	57,208	151,527	5	5	5	5	286,038	757,634	286,038	757,634	1,329,711
U A DE GUERRERO	DEFENSOR DE DERECHOS HUM	64,157	168,548	1	1	1	1	64,157	168,548	64,157	168,548	297,749
U A DE GUERRERO	DIR DE ESTANCIA INFANTIL	29,140	72,824	1	1	1	1	29,140	72,824	29,140	72,824	131,104
U A DE GUERRERO	DIRECTOR DE AREA	56,614	142,430	22	21	21	21	1,245,503	2,934,067	1,336,753	2,934,067	5,516,324
U A DE GUERRERO	DIRECTOR GENERAL	75,441	184,361	8	8	8	8	603,530	1,474,891	722,241	1,474,891	2,800,662
U A DE GUERRERO	DIRECTOR UNIDAD ACADEMICA	22,867	56,047	38	37	36	36	868,961	2,017,705	838,462	2,017,705	3,725,128
U A DE GUERRERO	DIRECTOR UNIDAD ACADEMICA,	37,077	88,170	6	7	7	7	222,462	617,190	258,292	617,190	1,097,944
U A DE GUERRERO	DIRECTOR UNIDAD ACADEMICA,	42,963	101,540	3	3	3	3	128,888	304,619	128,888	304,619	562,395
U A DE GUERRERO	DIRECTOR UNIDAD ACADEMICA,	59,380	122,778	8	8	8	8	475,042	982,224	447,231	982,224	1,904,497
U A DE GUERRERO	DIRECTOR UNIDAD ACADEMICA,	30,781	64,425	5	4	4	4	153,907	257,702	153,907	257,702	535,164
U A DE GUERRERO	DIRECTOR UNIDAD ACADEMICA,	34,162	79,578	16	18	18	18	546,587	1,432,411	603,681	1,432,411	2,582,679
U A DE GUERRERO	DIRECTOR UNIDAD ACADEMICA,	36,052	82,777	9	8	8	8	324,468	662,216	324,468	662,216	1,278,238
U A DE GUERRERO	ENCARGADO D	54,032	129,223	5	6	6	6	270,160	297,756	297,756	297,756	1,343,252
U A DE GUERRERO	JEFE DE AREA A	18,955	47,681	2	2	2	2	37,911	75,363	34,387	75,363	147,660
U A DE GUERRERO	JEFE DE AREA B	19,048	47,169	4	4	4	4	76,194	188,676	76,194	188,676	341,063
U A DE GUERRERO	JEFE DE AREA C	23,563	56,612	7	8	7	7	164,941	384,962	167,699	384,962	717,602
U A DE GUERRERO	JEFE DE AREA D	25,716	62,710	9	10	9	9	231,446	576,935	237,270	576,935	1,045,652
U A DE GUERRERO	JEFE DE AREA E	27,568	67,349	5	5	5	5	137,842	336,743	138,146	336,743	612,732
U A DE GUERRERO	JEFE DE AREA F	26,777	65,452	2	2	2	2	53,555	130,903	53,865	130,903	238,323
U A DE GUERRERO	JEFE DE AREA G	30,500	74,142	9	9	9	9	274,497	667,281	276,828	667,281	1,218,606
U A DE GUERRERO	JEFE DE AREA H	31,919	81,727	2	2	2	2	63,838	163,453	63,838	163,453	291,129

U.A. DE GUERRERO	JEFE DE AREA I	MANDO MEDIO	33,290	35,822	83,988	26	26	26	931,363	2,183,692	3,980,607
U.A. DE GUERRERO	JEFE DE AREA J	MANDO MEDIO	37,709	65,223	96,007	5	5	5	326,113	480,033	994,693
U.A. DE GUERRERO	JEFE DE AREA K	MANDO MEDIO	39,346	43,801	100,453	20	17	17	744,622	1,727,784	3,239,659
U.A. DE GUERRERO	JEFE DE AREA L	MANDO MEDIO	41,336	74,322	107,710	3	3	3	222,966	323,131	670,105
U.A. DE GUERRERO	JEFE DE AREA M	MANDO MEDIO	46,432	46,968	116,821	3	4	4	139,296	467,285	794,453
U.A. DE GUERRERO	JEFE DE AREA N	MANDO MEDIO	28,599	57,197	129,019	2	2	1	57,197	114,395	300,611
U.A. DE GUERRERO	JEFE DE AREA O	MANDO MEDIO	52,343	51,085	137,131	6	5	6	314,056	255,427	1,392,269
U.A. DE GUERRERO	JEFE REGIONAL A ZN	MANDO MEDIO	17,934	18,008	43,795	3	3	3	53,803	54,024	131,386
U.A. DE GUERRERO	JEFE REGIONAL A ZS	MANDO MEDIO	17,179	17,179	45,706	4	4	4	68,717	182,822	320,256
U.A. DE GUERRERO	JEFE REGIONAL B ZN	MANDO MEDIO	21,614	21,614	55,010	2	2	2	43,227	43,227	110,019
U.A. DE GUERRERO	JEFE REGIONAL B ZS	MANDO MEDIO	0	8,905	48,323	0	1	1	0	8,905	48,323
U.A. DE GUERRERO	JEFE REGIONAL C ZN	MANDO MEDIO	24,054	24,054	59,970	2	2	2	48,108	48,108	119,939
U.A. DE GUERRERO	JEFE REGIONAL C ZS	MANDO MEDIO	24,831	24,879	60,088	3	3	3	74,492	180,263	329,391
U.A. DE GUERRERO	JEFE REGIONAL D ZS	MANDO MEDIO	21,426	21,426	56,283	3	3	3	64,277	64,277	168,848
U.A. DE GUERRERO	JEFE REGIONAL E ZN	MANDO MEDIO	28,558	28,558	71,076	1	1	1	28,558	28,558	71,076
U.A. DE GUERRERO	JEFE REGIONAL E ZS	MANDO MEDIO	27,899	28,445	70,128	10	9	9	278,985	256,006	631,154
U.A. DE GUERRERO	JEFE REGIONAL F ZS	MANDO MEDIO	43,003	40,965	99,344	11	10	10	451,531	409,650	1,854,620
U.A. DE GUERRERO	JEFE REGIONAL G ZS	MANDO MEDIO	38,363	36,764	89,805	7	7	6	268,544	257,346	538,828
U.A. DE GUERRERO	JEFE REGIONAL H ZS	MANDO MEDIO	46,476	42,598	129,074	2	3	3	92,951	127,793	438,852
U.A. DE GUERRERO	RECTOR	MANDO MEDIO	107,891	107,891	270,965	1	1	1	107,891	107,891	270,965
U.A. DE GUERRERO	RESPONSABLE A	MANDO MEDIO	12,170	12,170	32,789	1	1	1	12,170	12,170	32,789
U.A. DE GUERRERO	RESPONSABLE A ZS	MANDO MEDIO	12,887	12,887	34,906	1	1	1	12,887	12,887	34,906
U.A. DE GUERRERO	RESPONSABLE ADMVO	MANDO MEDIO	15,846	15,930	40,934	24	25	24	372,383	398,244	998,778
U.A. DE GUERRERO	RESPONSABLE B ZN	MANDO MEDIO	15,755	15,755	42,328	1	1	1	15,755	15,755	42,328
U.A. DE GUERRERO	RESPONSABLE B ZS	MANDO MEDIO	17,829	17,829	49,097	3	3	2	53,488	53,488	117,832
U.A. DE GUERRERO	RESPONSABLE C	MANDO MEDIO	19,960	19,960	51,211	7	7	7	139,723	139,723	358,479
U.A. DE GUERRERO	RESPONSABLE C ZN	MANDO MEDIO	24,579	24,658	61,588	2	2	2	49,158	49,316	123,176
U.A. DE GUERRERO	RESPONSABLE C ZS	MANDO MEDIO	27,904	26,919	64,751	3	2	2	53,837	53,837	129,502
U.A. DE GUERRERO	RESPONSABLE D	MANDO MEDIO	24,445	24,445	60,961	7	7	7	83,712	171,117	426,730
U.A. DE GUERRERO	RESPONSABLE DE COMPUTO	MANDO MEDIO	13,370	13,613	36,330	4	4	4	46,794	54,453	145,320
U.A. DE GUERRERO	RESPONSABLE E	MANDO MEDIO	31,965	32,007	77,337	5	5	5	159,827	160,037	386,683
U.A. DE GUERRERO	RESPONSABLE F	MANDO MEDIO	30,315	30,315	77,467	7	7	7	212,207	212,207	542,269
U.A. DE GUERRERO	RESPONSABLE G	MANDO MEDIO	36,524	36,524	96,404	2	2	3	73,047	73,047	289,211
U.A. DE GUERRERO	RESPONSABLE I	MANDO MEDIO	67,897	0	122,081	1	0	1	67,897	0	189,978
U.A. DE GUERRERO	RESPONSABLE TEC C	MANDO MEDIO	32,094	30,101	75,624	4	2	2	128,377	60,201	136,124
U.A. DE GUERRERO	RESPONSABLE TEC D	MANDO MEDIO	27,202	30,818	79,218	1	1	1	27,202	30,818	79,218
U.A. DE GUERRERO	SECRETARIO GENERAL	MANDO MEDIO	98,737	93,559	218,263	1	1	1	98,737	93,559	349,220
U.A. DE GUERRERO	SECRETARIO PART REG ZN	MANDO MEDIO	31,888	31,888	84,236	1	1	1	31,888	31,888	84,236
U.A. DE GUERRERO	SRIO AUXILIAR DE RECTORIA	MANDO MEDIO	45,770	45,770	132,063	1	1	1	45,770	45,770	132,063
U.A. DE GUERRERO	SRIO PARTICIPULAR DE RECTORIA	MANDO MEDIO	65,334	69,827	155,249	1	1	1	65,334	69,827	155,249
U.A. DE GUERRERO	SRIO PARTICIPULAR SRIA GRAL	MANDO MEDIO	32,543	35,583	87,650	2	2	2	65,085	71,166	175,300
U.A. DE GUERRERO	SRIO PRIVADO DE RECTORIA	MANDO MEDIO	61,689	61,689	164,039	1	1	1	61,689	61,689	164,039
U.A. DE GUERRERO	SRIO TECNICO DE RECTORIA	MANDO MEDIO	45,770	45,770	132,063	1	1	1	45,770	45,770	132,063
U.A. DE GUERRERO	SUB AUDITOR	MANDO MEDIO	49,556	49,556	124,452	1	1	1	49,556	49,556	124,452
U.A. DE GUERRERO	SUBCOORDINADOR	MANDO MEDIO	46,923	46,923	126,162	1	1	1	46,923	46,923	126,162
U.A. DE GUERRERO	SUBCOORD. GRAL REGIONAL ZN	MANDO MEDIO	44,715	44,715	114,042	1	1	1	44,715	44,715	114,042
U.A. DE GUERRERO	SUBCOORDINADOR GENERAL REGIONA	MANDO MEDIO	36,184	36,184	88,263	3	3	3	108,553	108,553	264,790
U.A. DE GUERRERO	SUBCOORDINADOR REGIONAL	MANDO MEDIO	32,317	32,317	73,714	4	4	4	704,595	705,383	1,664,889
U.A. DE GUERRERO	SUBDIR ADMVO Y CONTROL ESC	MANDO MEDIO	23,486	23,513	55,496	30	30	30	144,661	161,271	354,304
U.A. DE GUERRERO	SUBDIR ADMVO Y CONTROL ESC,	MANDO MEDIO	41,332	40,318	88,576	4	4	4	43,916	43,916	95,258
U.A. DE GUERRERO	SUBDIR ADMVO Y CONTROL ESC,,,	MANDO MEDIO	43,916	43,916	95,258	1	1	1	23,958	23,958	57,475
U.A. DE GUERRERO	SUBDIR ADMVO Y CONTROL ESC,,,	MANDO MEDIO	23,958	23,958	57,475	1	1	1	48,066	48,066	107,316
U.A. DE GUERRERO	SUBDIR ADMVO Y CONTROL ESC,,,	MANDO MEDIO	48,066	48,360	107,316	1	1	1	484,757	484,757	1,143,018
U.A. DE GUERRERO	SUBDIR ADMVO Y CONTROL ESC,,,	MANDO MEDIO	30,297	30,297	71,439	16	16	16	64,128	81,804	172,103
U.A. DE GUERRERO	SUBDIR ADMVO Y CONTROL ESC,,,	MANDO MEDIO	42,752	40,902	86,052	2	2	2	671,523	684,114	1,684,512
U.A. DE GUERRERO	SUBDIR INTEG DE LAS FUNC SUST	MANDO MEDIO	23,156	23,190	56,150	29	30	30	287,063	287,063	716,631
U.A. DE GUERRERO	SUBDIR INTEG DE LAS FUNC SUST,	MANDO MEDIO	41,009	41,009	89,579	7	7	8	44,426	44,426	95,768
U.A. DE GUERRERO	SUBDIR INTEG DE LAS FUNC SUST,,,	MANDO MEDIO	44,426	44,426	95,768	1	1	1	104,371	104,371	221,695
U.A. DE GUERRERO	SUBDIR INTEG DE LAS FUNC SUST,,,	MANDO MEDIO	52,186	52,186	110,847	2	2	2			

U A DE GUERRERO	SUBDIR INTEG DE LAS FUNC SUST.	MANDO MEDIO	29,915	29,969	66,551	5	5	5	149,576	149,843	332,756	632,175
U A DE GUERRERO	SUBDIR INTEG DE LAS FUNC SUST..	MANDO MEDIO	30,167	30,114	71,993	10	9	9	286,586	271,026	676,734	1,234,347
U A DE GUERRERO	SUBDIR INTEG DE LAS FUNC SUST...	MANDO MEDIO	41,437	41,541	89,773	2	3	4	82,875	124,623	341,136	548,633
U A DE GUERRERO	SUBDIR PLANEACION Y EVALUACION	MANDO MEDIO	22,268	22,294	54,995	17	17	17	367,414	378,993	934,909	1,681,316
U A DE GUERRERO	SUBDIR PLANEACION Y EVALUACION,	MANDO MEDIO	42,126	41,021	83,935	2	2	1	84,253	61,531	83,935	229,719
U A DE GUERRERO	SUBDIR PLANEACION Y EVALUACION,,	MANDO MEDIO	46,713	48,888	105,315	2	4	4	70,070	171,109	421,260	662,439
U A DE GUERRERO	SUBDIR PLANEACION Y EVALUACION.	MANDO MEDIO	29,213	29,296	66,674	2	2	2	58,425	58,592	133,349	250,366
U A DE GUERRERO	SUBDIR PLANEACION Y EVALUACION..	MANDO MEDIO	32,033	32,064	70,065	6	6	7	192,382	192,382	476,439	851,017
U A DE GUERRERO	SUBDIR PLANEACION Y EVALUACION...	MANDO MEDIO	38,343	39,214	101,506	4	3	4	134,201	117,643	406,023	657,867
U A DE GUERRERO	SUBDIRECTOR	MANDO MEDIO	25,330	25,330	57,617	1	1	1	25,330	25,330	57,617	108,276
U A DE GUERRERO	SUBJEFE A	MANDO MEDIO	15,689	15,969	39,313	27	26	25	415,761	407,211	982,830	1,805,802
U A DE GUERRERO	SUBJEFE B ZS	MANDO MEDIO	19,922	19,946	48,641	5	5	5	99,611	99,728	243,207	442,546
U A DE GUERRERO	SUBJEFE C ZS	MANDO MEDIO	20,321	20,321	52,631	1	1	1	20,321	20,321	52,631	93,274
U A DE GUERRERO	SUBJEFE E	MANDO MEDIO	30,198	30,198	75,539	3	3	3	90,593	90,593	226,618	407,805
U A DE GUERRERO	RESPONSABLE TEC E	MANDO MEDIO	46,300	46,300	110,936	2	2	2	92,600	92,600	221,873	407,073
U A DE GUERRERO	ASISTENTE 1	ASISTENTE	20,492	40,985	104,731	5	5	5	102,461	204,923	523,654	831,038
U A DE GUERRERO	ASISTENTE 10	ASISTENTE	4,498	5,905	11,097	5	7	5	22,492	38,382	55,483	116,358
U A DE GUERRERO	ASISTENTE 2	ASISTENTE	14,810	14,794	37,474	199	195	199	2,939,770	2,877,446	7,457,334	13,274,551
U A DE GUERRERO	ASISTENTE 3	ASISTENTE	7,152	5,276	12,802	4	4	4	28,610	18,465	51,208	98,283
U A DE GUERRERO	ASISTENTE 4	ASISTENTE	6,002	5,651	13,786	7	7	7	39,011	39,555	102,017	180,583
U A DE GUERRERO	ASISTENTE 5	ASISTENTE	6,479	6,761	16,049	22	23	22	142,528	152,126	353,070	647,724
U A DE GUERRERO	ASISTENTE 6	ASISTENTE	7,536	7,790	18,888	21	17	18	154,490	128,542	339,983	623,016
U A DE GUERRERO	ASISTENTE 7	ASISTENTE	8,717	8,852	23,123	17	14	14	148,182	119,507	314,468	582,157
U A DE GUERRERO	ASISTENTE 8	ASISTENTE	10,059	10,089	25,438	9	8	8	85,498	80,708	198,417	364,624
U A DE GUERRERO	ASISTENTE 9	ASISTENTE	9,330	9,203	23,655	54	44	46	499,134	404,926	1,088,140	1,992,201
U A DE GUERRERO	PENSIONADO ISSSPEG	PENSIONADO/SI	9,943	9,900	24,724	12	12	11	119,320	113,850	271,965	505,134
U A DE GUERRERO	SEGURO DE ORFANDAD	PENSIONADO/SI	4,676	4,676	16,332	64	64	63	299,246	299,246	1,028,907	1,627,399
U A DE GUERRERO	AYUDA HIJO CAPACIDADES DIF	BECAS	11,019	10,916	21,606	54	55	53	589,543	594,916	1,137,897	2,322,356
U A DE GUERRERO	BECA DIFUSION CULTURAL	BECAS	4,022	4,424	4,176	50	55	57	201,098	241,093	235,944	678,135
U A DE GUERRERO	BECA ECONOMICA	BECAS	1,386	1,389	1,401	234	232	217	324,400	322,306	303,357	950,102
U A DE GUERRERO	BECA ESTUDIANTIL	BECAS	3,479	3,440	3,486	311	349	340	1,082,095	1,198,801	1,183,448	3,464,343
U A DE GUERRERO	BECA FEUG	BECAS	1,600	1,600	1,600	2	2	2	3,200	3,200	3,200	9,600
U A DE GUERRERO	BECA HIJO TRAB ACAD	BECAS	2,334	2,333	2,336	46	45	47	106,200	105,000	109,800	321,000
U A DE GUERRERO	BECA HIJO TRAB ADMVO.	BECAS	5,270	5,334	5,294	101	105	105	529,675	560,107	553,183	1,642,965
U A DE GUERRERO		BECAS	3,092	3,064	3,092	42	48	55	129,845	145,526	170,083	445,454


112,278,984 115,885,937 260,580,318 488,745,239

4to. TRIMESTRE DEL 2014 MDP 488.75


ACUMULADO A DICIEMBRE 2014 MDP 1,578.47

Estado de Actividades	
Del 01 de Octubre al 31 de Diciembre de 2014	
Recursos Ordinarios Federales	
CONCEPTO	OCTUBRE - DICIEMBRE 2014
	Importe
INGRESOS Y OTROS BENEFICIOS	
Ingresos de la Gestión	-
Impuestos	-
Impuestos sobre los ingresos	-
Impuestos sobre el patrimonio	-
Impuestos sobre la producción, el consumo y las transacciones	-
Impuesto al Comercio Exterior	-
Impuestos sobre nominas y asimilables	-
Impuestos ecológicos	-
Accesorios de impuestos	-
Otros impuestos	-
Cuotas y Aportaciones de Seguridad Social	-
Contribuciones de mejoras	-
Derechos	-
Productos de Tipo Corriente	-
Aprovechamientos de Tipo Corriente	-
Ingresos Por Venta de Bienes y Servicios	-
Participaciones y Aportaciones	-
Participaciones	-
Aportaciones	-
Convenios	-
Transferencias, Asignaciones, Subsidios y Otras ayudas	205,861,387.00
Transferencias Internas y Asignaciones al Sector Publico	-
Transferencias al resto del sector publico	205,861,387.00
Subsidios y subvenciones	-
Ayudas Sociales	-
Pensiones y jubilaciones	-
Transferencias, Asignaciones, Subsidios y Otras Ayudas	-
Otros ingresos y beneficios	153,867.00
Ingresos financieros	-
Intereses Ganados de Valores, Creditos, Bonos y Otros	-
Intereses por productos financieros	153,867.00
Intereses por Inversiones	-
Otros Ingresos Financieros	-
Incremento por variación de inventarios	-
Disminución del Exceso de Estimaciones por Perdida o Deterioro u	-
Obsolescencias	-
Disminución del exceso de Provisiones	-
Otros Ingresos y Beneficios Varios	-
Total de Ingresos	206,015,254.00
GASTOS Y OTRAS PERDIDAS	
Gastos de Funcionamiento	661,650,808.25
Servicios personales	555,792,917.78
Materiales y suministros	547,798.41
Servicios generales	105,310,092.06
Transferencias, Asignaciones, Subsidios y Otras Ayudas	7,626,629.47
Transferencias Internas Y asignaciones al Sector Publico	-
Transferencias al resto del sector publico	-
Subsidios y subvenciones	7,626,629.47
Ayudas Sociales	-
Pensiones Y Jubilaciones	-
Transferencias a Fideicomisos, Mandatos, Y Contratos Analogos	-
Transferencias a la Seguridad Social	-
Donativos	-
Transferencias al Exterior	-
Participaciones y Aportaciones	-
Participaciones	-
Aportaciones	-
Convenios	-
Intereses, Comisiones Y Otros Gastos de la Deuda Publica	-
Interes de la deuda publica	-
Comisiones de la deuda publica	-
Gastos de la deuda publica	-
Costo por coberturas	-
Gastos por Apoyos Financieros	-
Amortizacion de la deuda publica	-
Otros Gastos y Perdidas Extraordinarias	621,323.70
Estimaciones, Depreciación, Deteriores, Obsolescencia v Amortizaciones	-
Variación de inventario (Disminución)	-
Perdida por constitución de estimaciones, deterioros, provisiones v reservas	-
Otros Gastos	621,323.70
Gastos Extraordinarios	-
Otras Pérdidas	-
Total de gastos y Otras Perdidas	669,898,761.42
AHORRO/DESAHORRO NETO DEL EJERCICIO	463,883,507.42

Bajo protesta de decir verdad declaramos que los Estados Financieros y sus notas, son razonablemente correctos y son responsabilidad del emisor.



C. P. GRACIANO BARRIOS GILES
CONTADOR GENERAL



DR. JAVIER SALDAÑA ALMAZÁN
RECTOR



Estado de Situación Financiera (Recursos Ordinarios Federales)
Al 30 de Septiembre de 2014

	2014	2014		2014
ACTIVO				
ACTIVO CIRCULANTE			PASIVO CIRCULANTE	
Efectivo y Equivalentes de Efectivo	729,223,461.46		Cuentas por Pagar a Corto Plazo	24,469,831.18
Efectivo			Servicios Personales	12.85
Bancos/Tesorería	730,291,905.09		Subsidios, Participaciones y Aportaciones	4,469,829.08
Bancos/Dependencias y otros			Contratistas por Obras Públicas	-
Inversiones Temporales (Hasta 3 Meses)	1,068,443.63		Transferencias Otorgadas	-
Fondos con Afectación Específica			Retenciones y Comisiones	20,000,014.95
Depósitos de Fondos de Terceros			Devoluciones de la Ley de Ingresos	-
			Otras Cuentas Por Pagar	-
Efectivo o Equivalentes de Efectivo a Recibir	7,621,702.53		Documentos por Pagar a Corto Plazo	24,412,970.85
Inversiones Financieras			Porción a Corto Plazo de la Deuda Pública a Largo Plazo	-
Cuentas por Cobrar	31,901.60		Deuda Pública Interna	-
Deudores Diversos	7,589,800.93		Deuda Pública Externa	-
Contribuciones por Recuperar			Arrendamiento Financiero	-
Deudores por Anticipos de Tesorería			Títulos y Valores a Corto Plazo	-
Prestamos Otorgados a Corto Plazo			Deuda Pública Interna	-
Otros derechos a recibir efectivo			Deuda Pública Externa	-
Bienes o Servicios a Recibir			Fondos y Bienes de Terceros en Administración y/o en Garantía a Corto Plazo	-
Anticipos a Corto Plazo				
Anticipo Adq. Bienes muebles				
Anticipo Contratista (Obras) Corto Plazo				
Inventarios				
Inventario de Mercancías para la Venta				
Inventarios de Mercancías Terminadas				
Inventarios de Mercancías en Proceso de Elaboración				
Inventario de Materias Primas, Materiales y Suministros para producción				
Bienes en Tránsito				
Almacén	1,848,921.68			
Almacén de Materiales y Suministros de Consumo	1,848,921.68			
Estimación por pérdida o deterioro del act. Circulante				
Prov. deuda pública				
Otros Activos Circulantes				
Subsidio al Empleo				
Descuentos a las Participaciones				
Multas Tribunal Conciliación y Arbitraje				
Fondo Solidario				
Transferencias Económicas entre cuentas bancarias del mismo fondo				
Total de Activos Circulantes	723,450,680.61		Total de Pasivos Circulantes	48,882,802.04
ACTIVO NO CIRCULANTE			PASIVO NO CIRCULANTE	
Efectivo o Equivalentes a Recibir en el Largo Plazo			Cuentas por Pagar a Largo Plazo	-
Inversiones Financieras			Proveedores	-



Estado de Situación Financiera (Recursos Ordinarios Federales)

Al 30 de Septiembre de 2014

Documentos por Cobrar	-	Provisión para demandas y litigios a largo plazo	-
Deudores Diversos	-	Retenciones y contribuciones por pagar	-
Ingresos por Recuperar	-	Otras Cuentas Por Pagar	-
Préstamos Otorgados	-	Documentos por Pagar a Largo Plazo	-
Otros derechos a recibir	-	Documentos Comerciales	-
		Documentos con Contratistas	-
Bienes Inmuebles	-	Deuda Pública a Largo Plazo	-
Terrenos	-	Deuda Pública Interna	-
Viviendas	-	Deuda Pública Externa	-
Edificios no habitacionales	-	Arrendamiento Financiero	-
Infraestructura	-		
Construcciones en proceso en bienes de dominio público	-	Fondos y Bienes de Terceros en Administración y/o en Garantía a Largo Plazo	-
Construcciones en proceso en bienes de dominio propio	-		
Bienes Muebles	-	Pasivos Diferidos a Largo Plazo	-
Mobiliario y Equipo de Administración	-	Provisiones a Largo Plazo	-
Mobiliario y Equipo Educativo y Recreativo	-	Otros Pasivos a Largo Plazo	-
Equipo e Instrumental Médico y de Laboratorio	-	Total de Pasivos no Circulantes	-
Equipo de Transporte	-		
Equipo de Defensa y Seguridad	-	Total de Pasivo	48,882,802.04
Maquinaria, Otros Equipos y Herramientas	-		
Colecciones, Obras de Arte y Objetos Valiosos	-	HACIENDA PÚBLICA / PATRIMONIO	-
Activos Biológicos	-	Patrimonio Contribuido	-
Otros Bienes Muebles	-	Aportaciones	-
Activos Intangibles	-	Revaluaciones	-
Software	-	Donaciones de Capital	-
Patentes, Marcas y Derechos	-	Actualizaciones de la Hacienda Pública/Patrimonio	-
Concesiones y Franquicias	-	Patrimonio Generado	520,796,104.47
Licencias	-	Resultado del ejercicio, Ahorro/Desahorro	158,155,206.40
Activos Diferidos	79,610.99	Resultado de Ejercicios Anteriores	314,255,121.07
Estudios, formulación y evaluación de Proyectos	-	Superávit o Déficit Acumulado	-
Derechos sobre Bienes en Régimen de Arrendamiento Financiero	-	Modificaciones al Patrimonio	-
Gastos Pagados por Adelantado a Largo Plazo	-	Rectificaciones de Resultados de Ejercicios Anteriores	-
Anticipos a Largo Plazo	-	Exceso o Insuficiencia en la Actualización del Patrimonio	-
Beneficios al Retiro de Empleados Pagados por Adelantado	-	Revaluos	-
Otros activos diferidos	79,610.99	Reservas	-
Descuentos a las participaciones	-	Transferencias económicas entre cuentas bancarias	48,385,777.00
Estimación por pérdidas o detenero	-		
Estimación por pérdidas o det. Activos no circulantes	-	Hacienda Pública / Patrimonio Total	520,796,104.47
Otros Activos no Circulantes	-		
Total de Activos no Circulantes	79,610.99		
Total de Activos	723,530,291.60	Total de Pasivo y Patrimonio/Hacienda Pública	569,678,906.51

Bajo protesta de decir verdad declaramos que los Estados Financieros y sus notas, son razonablemente correctos y son responsabilidad del emisor.

C.R. GRAJALES-BARRIOS GILES
CONTADOR GENERAL

DR. JAVIER SALDANA ALMAZÁN
RECTOR



UAGro




NOTAS AL ESTADO DE ACTIVIDADES OCTUBRE-DICIEMBRE DEL EJERCICIO FISCAL 2014

Respecto a los Egresos:

El capítulo 1000 denominado Servicios Personales, que establece el Clasificador por Objeto del Gasto emitido por el Consejo Nacional de Armonización Contable (CONAC), presenta un importe de \$555'792,917.78 (Quinientos cincuenta y cinco millones setecientos noventa y dos mil novecientos diecisiete pesos 78/100 M.N.), por el periodo contemplado del mes de Octubre al mes de Diciembre del Ejercicio Fiscal 2014. Por otra parte existen partidas contables ligadas a las relaciones contractuales con los trabajadores y las cuales son contabilizadas dentro de la partida del gasto denominada Transferencias, Asignaciones, Subsidios y otras Ayudas, por lo que durante el Trimestre que se informa se realizaron gastos relacionados a Becas y Otras Ayudas otorgadas por la Universidad Autónoma de Guerrero y entregadas vía nomina por un importe de \$67'047,678.78 (Sesenta y siete millones cuarenta y siete mil seiscientos setenta y ocho pesos 78/100 M.N.).

Bajo protesta de decir verdad declaramos que los Estados Financieros y sus Notas, son razonablemente correctos y son responsabilidad del emisor.



Asociación Mexicana de Órganos de Control y Vigilancia en Instituciones de Educación Superior, A. C.

Guadalajara, Jal., a 03 de diciembre de 2014
Oficio: AMOCVIES 191/2014

Asunto: Se envía Informe de Resultados Auditoría
Matrícula Segundo Informe Semestral 2014

DR. JAVIER SALDAÑA ALMAZAN
RECTOR DE LA UNIVERSIDAD AUTONOMA DE GUERRERO
P R E S E N T E

Me es grato saludarle cordialmente y enviarle, con el presente, el Informe de Resultados de la auditoría externa a la Matrícula del Segundo Informe Semestral 2014 de su Institución, realizada por la Asociación Mexicana de Órganos de Control y Vigilancia en Instituciones de Educación Superior, A. C. (AMOCVIES, A.C.), a través de uno de sus miembros asociados.

De conformidad con el tercer párrafo del artículo 1 y la fracción III del artículo 41 del Presupuesto de Egresos de la Federación para el ejercicio 2014, las instituciones públicas de educación superior deberán enviar a la Cámara de Diputados (Presidencia de la Mesa Directiva de la actual Legislatura Federal) y a la Secretaría de Educación Pública (Dirección General de Educación Superior Universitaria DGEU/SES/SEP) la siguiente documentación:

1. Informe de Resultados de la auditoría a la Matrícula del Segundo Informe Semestral 2014 (documento anexo)
2. Informe Semestral Específico sobre la ampliación de la matrícula. Segundo semestre 2014 (elaborado por la universidad)
3. Formato "Informe de Matrícula" emitido por la DGEU/SES/SEP (llenado por la universidad)

Agradezco a usted la confianza que nos depositó para la realización de esta revisión, reiterándole la seguridad de haber desarrollado un trabajo profesional, imparcial y objetivo, así como nuestro compromiso de continuar sumando esfuerzos en beneficio de nuestras Instituciones de Educación Superior.

Reciba usted mi más distinguida consideración y respeto.

A T E N T A M E N T E


MA. ASUNCIÓN TORRES MERCADO
PRESIDENTA DEL CONSEJO DIRECTIVO
AMOCVIES, A. C.

Anexo: Informe de Resultados de Auditoría Externa a la Matrícula del Segundo Informe Semestral 2014.

C.c.p. Dirección General de Educación Superior Universitaria.- Subsecretaría de Educación Superior.-SEP.- Presente
C.c.p. Archivo.



Asociación Mexicana de Órganos de Control y Vigilancia en Instituciones de Educación Superior, A. C.

INFORME DE RESULTADOS DE LA AUDITORÍA EXTERNA AL SEGUNDO INFORME SEMESTRAL DE MATRÍCULA 2014 DE LA UNIVERSIDAD AUTÓNOMA DE GUERRERO.

DR. JAVIER SALDAÑA ALMAZAN
RECTOR DE LA UNIVERSIDAD AUTÓNOMA
DE GUERRERO.
P R E S E N T E:

Con base en las disposiciones del Presupuesto de Egresos de la Federación para el Ejercicio 2014, las consideraciones para el cumplimiento de los artículos del Presupuesto de Egresos de la Federación en relación a la matrícula emitidos por la SEP y en su solicitud para que la AMOCVIES, A.C. auditara el Segundo Informe Semestral de matrícula y su variación con respecto al año anterior, la Universidad Autónoma "Benito Juárez" de Oaxaca, fue designada como Auditor Externo AMOCVIES, A.C. para efectuar la auditoría a la matrícula de la Universidad Autónoma de Guerrero. Al concluir la revisión, presentamos a usted el Informe de resultados de la auditoría externa a la matrícula de su Institución.

OBJETIVO DE LA AUDITORÍA

Verificar la confiabilidad de los datos reportados en los informes de matrícula del segundo semestre en cumplimiento de las disposiciones que aplican del artículo 41 del Presupuesto de Egresos de la Federación para el ejercicio fiscal 2014.

ALCANCES DE LA AUDITORÍA EXTERNA

Recibida la información de la matrícula conforme a las indicaciones y formatos determinados por la SEP, cuyo contenido es responsabilidad de la Dirección de Administración Escolar de la Universidad Autónoma de Guerrero, se analizó de la siguiente manera.

- I. Se realizó el cálculo de una muestra representativa de los expedientes de alumnos con base en la fórmula proporcionada por AMOCVIES, A.C. La estratificación se realizó por programa educativo. El total de matrícula de la Universidad es de 80,234 alumnos y la muestra que se revisó es de 96 expedientes.
- II. La auditoría consistió en la confrontación de la evidencia que soporta las cifras de la matrícula reportadas en el Segundo Informe Semestral de Matrícula en consideración al artículo 41 del Presupuesto de Egresos de la Federación 2014, con base en el esquema determinado por la AMOCVIES, A.C., comprometiéndose a presentar los resultados de dicha auditoría externa con todo profesionalismo, imparcialidad y objetividad.



Asociación Mexicana de Órganos de Control y Vigilancia en Instituciones de Educación Superior, A. C.

RESULTADOS

Resultado Núm. 1 Concordancia entre las cifras del *Informe de matrícula SEP y Servicios Escolares.*

Sin Observaciones.

Se encontró un 100 % de concordancia entre las cifras de matrícula reportada en el Informe de matrícula SEP (aspirantes, nuevo ingreso, reingreso y matrícula total) con la base de datos de la matrícula de la Dirección de Administración Escolar y el SASE.

Resultado Núm. 2 Soporte de aspirantes a la Institución

Sin Observaciones

No aplica

Resultado Núm. 3 Concordancia entre las cifras del *Informe de matrícula SEP y las cifras reportadas por las facultades y escuelas*

Sin Observaciones.

No aplica debido a la existencia de un Sistema Escolar Centralizado

Resultado Núm. 4 Análisis de duplicidad en alumnos registrados

Observación Núm. 1

El 99.93 % de los alumnos registrados de los 80,234 alumnos, no presenta duplicidad.

Se detectaron 60 duplicados, en los niveles medio superior y superior, esto como consecuencia de cambio entre programas educativos de los alumnos los cuales no son actualizados a la fecha de corte de la información.

Recomendación. Se recomienda a la Dirección de Administración Escolar, que estos movimientos sean hechos en tiempo, para no duplicar las matrículas de los alumnos.

Resultado Núm. 5 Revisión de expedientes de alumnos registrados

Sin Observaciones.

Los expedientes de los alumnos de la muestra revisada cuentan con el 100% de los documentos señalados en la normativa correspondiente.

Asociación Mexicana de Órganos de Control y Vigilancia en Instituciones de Educación Superior, A. C.

Resultado Núm. 6 Concordancia entre las cifras del *Informe de matrícula SEP y la Estadística 911.*

Observación Núm. 1

Se encontró un 99.77 % de concordancia entre las cifras de matrícula reportada en el Informe de matrícula SEP (aspirantes, nuevo ingreso, reingreso y matrícula total) con la estadística 911 (2014).

Se encontró un total de 1,257 alumnos de diferencia, entre los datos del segundo Informe semestral de 2014 y la estadística 911, esto debido los programas en Ingeniería En Sistemas Ambientales, Biotecnología 2014, Ingeniería En Producción Sustentable, Ingeniería En Recursos Maderables Y No Maderables, Licenciado En Diseño Industrial, Licenciado En Diseño Gráfico, Licenciado En Arquitectura , De Licenciatura En Enfermería, Médico Veterinario Zootecnista, Licenciatura En Nutrición Y Ciencia De Los Alimentos 2014, Ingeniería En Producción Sustentable Alimentaria 2014, Licenciatura en Nutrición Y Ciencia de los Alimentos 2014, Ingeniero En Minas 2014, Licenciatura En Gobierno Y Gestión Pública 2014, Licenciatura: Ingeniero En Prevención De Desastres Y Protección Civil 2014, así como las Maestrías en Ciencias Biomédicas, Impuestos, Historia Regional, Computación, Ingeniería Sísmica, Construcción, Matemática Educativa Estadística Aplicada, Docencia de la Matemática, Arquitectura, Diseño y Urbanismo, Comunicación y Relaciones Públicas, Salud Pública, Administración Ciencias de la Computación, Desarrollo Regional, Educación Superior, misma que su matrícula en su totalidad corresponde a 1,257 alumnos, los programas antes mencionados son de nueva creación y están en proceso de registro a la Estadística 911.

Se detectaron un Total de 190 alumnos de diferencia entre el segundo Informe Semestral 2014 y la estadística 911, los cuales no fueron justificados.

Recomendación. Se recomienda a la Dirección de Planeación de la Universidad Autónoma de Guerrero, a la Facultad de Derecho de Campus Chilpancingo verificar los datos de su matrícula, ya que es en el programa de la Maestría en Derecho es donde se encuentra esta inconsistencia.



Asociación Mexicana de Órganos de Control y Vigilancia en Instituciones de Educación Superior, A. C.

Resultado Núm. 7 Resumen de matrícula

Resumen de matrícula con fecha de corte al 30 de septiembre de 2014.

Nivel	Matrícula de nuevo ingreso	Matrícula de reingreso	Total
Media Superior	19,066	31,207	50,273
TSU/PA	11	18	29
Licenciatura	7,822	21,444	29,266
Especialidad	0	0	0
Maestría	248	272	520
Doctorado	1	145	146
Total	27,148	53,086	80,234

Resultado Núm. 8 Variación de la matrícula

Se encontró que la variación entre los indicadores de matrícula de la a la fecha de corte con respecto al año anterior septiembre/septiembre es por la cantidad de 7,303 alumnos, como se muestra en el cuadro siguiente:

Nivel	Matrícula total al Septiembre de 2014	Matrícula total del septiembre de 2013	Variación
Media Superior	50,273	44,957	5,316
TSU/PA	29	48	-19
Licenciatura	29,266	27,032	2,234
Especialidad	0	51	-51
Maestría	520	769	-249
Doctorado	146	74	72
Total	80,234	72,931	7,303

Porcentaje de variación global de la matrícula: 9.11%

[Handwritten signature]



Asociación Mexicana de Órganos de Control y Vigilancia en Instituciones de Educación Superior, A. C.


CONCLUSIÓN

De acuerdo al objetivo de revisión, se desprende que la información emitida por la Universidad autónoma de Guerrero es razonablemente confiable, determinando, en promedio, un 99.93 % de congruencia entre los datos contenidos en el segundo informe semestral de matrícula 2014 en consideración al Artículo 41 del Presupuesto de Egresos de la Federación 2014 y las evidencias presentadas por la Universidad Autónoma de Guerrero.

Acapulco de Juárez, Guerrero. A 28 de Noviembre de 2014.

ATENTAMENTE


M.A. María Asunción Torres Mercado
Presidenta del Consejo Directivo
de la AMOCVIES, A.C.


L.C.P. Pedro Rafael Martínez Martínez
Contralor General de la U.A.B.J.O.




Asociación Mexicana de Órganos de Control y Vigilancia en Instituciones de Educación Superior, A. C.

AUDITORIA EXTERNA A LA UNIVERSIDAD AUTÓNOMA GUERRERO CICLO 2014-2015

RESULTADO NUM. 7: Resumen de Matrícula

Resumen de Matrícula con fecha de corte al 30 de Septiembre de 2014.

NIVEL	MATRICULA DE NUEVO INGRESO	MATRÍCULA DE REINGRESO	TOTAL
Media Superior	19,066	31,207	50,273
TSU/PA	11	18	29
Licenciatura	7,822	21,444	29,266
Especialidad	0	0	0
Maestría	248	272	520
Doctorado	1	145	146
Total	27,148	53,086	80,234


M.C. Juan Carlos Medina Martínez
Director de Administración Escolar
de la UAGro.



L.A.E. José G. Arizmendi Juárez
Jefe del Área de Sistemas y Estadística (SASE)



Asociación Mexicana de Órganos de Control y Vigilancia en Instituciones de Educación Superior, A. C.

AUDITORIA EXTERNA UNIVERSIDAD AUTÓNOMA GUERRERO CICLO 2014-2015

RESULTADO NUM. 8: Variación de la Matrícula

Se encontró que la variación entre los indicadores de matrícula de la Universidad Autónoma de Guerrero a la fecha de corte con respecto al año anterior Septiembre 2013-Septiembre 2014 es por la cantidad de 7,303 alumnos, como se muestra en el cuadro siguiente:

NIVEL	TOTAL AL 30 DE SEPTIEMBRE DE 2014	AL 30 DE SEPTIEMBRE DE 2013	VARIACIÓN
Media Superior	50,273	44,957	5,316
TSU/PA	29	48	-19
Licenciatura	29,266	27,032	2,234
Especialidad	0	51	-51
Maestría	520	769	-249
Doctorado	146	74	72
Total	80,234	72,931	7,303

M.C. Juan Carlos Medina Martínez
Director de Administración Escolar
de la UAGro.


L.A.E. José G. Arizmendi Juárez
 Jefe del Área de Sistemas y
Estadística (SASE)
 SISTEMA DE ADMINISTRACIÓN ESCOLAR
 Y CERTIFICACIÓN DE
 COMPETENCIAS
 DE ADMINISTRACIÓN Y SEGUIMIENTO ESCOLAR



Asociación Mexicana de Órganos de Control y Vigilancia en Instituciones de Educación Superior, A. C.

Resumen de resultados preliminares de la Universidad Autónoma de Guerrero

Acapulco de Juárez, Guerrero a 27 de Noviembre de 2014.

RESULTADO	%	OBSERVACIÓN
Núm. 1 Concordancia entre las cifras del <i>Informe de matrícula SEP</i> y Servicios Escolares	100%	
Núm. 2 Soporte de aspirantes a la Institución	N/A	
Núm. 3 Concordancia entre las cifras del <i>Informe de matrícula SEP</i> y las cifras reportadas por las facultades y escuelas.	N/A	Los datos de encuentran centralizados
Núm. 4 Análisis de duplicidad en alumnos registrados	99.93	Se encontraron 60 duplicados en los niveles superior y media superior
Núm. 5 Revisión de expedientes de alumnos registrados	100 %	
Núm. 6 Concordancia entre las cifras del <i>Informe de matrícula SEP</i> y la <i>Estadística 911</i> .	99.77	Se encontraron una diferencia total de 190 alumnos
Núm. 7 Resumen de matrícula	N/A	
Núm. 8 Variación de la matrícula	N/A	
Porcentaje total	399.70	Suma de los porcentajes
Porcentaje promedio de congruencia	99.92 %	

Universidad Autónoma "Benito Juárez"
de Oaxaca

L.C.P. Pedro Rafael Martínez Martínez
Contralor General UABJO

Universidad Autónoma de Guerrero

M.A. Javier Anaya Manzanares
Contralor General UAGro.