



UAGro UNIVERSIDAD AUTÓNOMA DE GUERRERO


DIRECCIÓN DE FINANZAS

ACUSE

UAG/EML/515/2014
Asunto: El que se indica

Chilpancingo, Gro., 14 de octubre de 2014

C.P. JOSÉ FRANCISCO VARELA DEL RIVERO
DIRECTOR DE SUBSIDIO A UNIVERSIDADES
PRESENTE



Estimado Contador Varela del Rivero:


Por instrucciones del C. Rector, me permito hacer entrega del Tercer Informe Trimestral, en términos del Artículo 43 del Presupuesto de Egresos de la Federación (PEF), para el Ejercicio Fiscal 2014, dando cumplimiento a las siguientes fracciones:

- I. Los programas a los que se destinen los recursos y el cumplimiento de las metas correspondientes.
- II. El costo de nómina del personal docente, no docente, administrativo y manual, identificando las distintas categorías y los tabuladores de remuneraciones por puesto, responsabilidad laboral y su lugar de ubicación.
- III. Desglose del gasto corriente destinado a su operación.
- IV. Los estados de situación financiera, analítico, así como el de origen y aplicación de recursos públicos federales, y
- V. La información sobre matrícula de inicio y fin de cada ciclo escolar.

Sin otro particular, le reitero mi reconocimiento distinguido.



Atentamente
[Signature]
C.P. EUSTOQUIO MERINO LÓPEZ
DIRECTOR DE FINANZAS



C.c.p. Dr. Javier Saldaña Almazán.- Rector de la Universidad Autónoma de Guerrero. Para su conocimiento
Minutario.

Av. Javier Méndez
Fracc. Servidor Agrario, C.P. 39070.
Tel. 747 4719310, Ext 3060
Correo electrónico: finanzas@uagro.mx
Chilpancingo de los Bravo, Guerrero, México

RECURSOS FEDERALES QUE RECIBEN UNIVERSIDADES E INSTITUCIONES DE EDUCACIÓN MEDIA SUPERIOR Y SUPERIOR
 Costo de la plantilla de personal
 En términos del artículo 43, fracción II del Decreto de Presupuesto de Egresos de la Federación para el Ejercicio Fiscal 2014
 La información presentada es acumulada al periodo que se reporta
 Periodo de Julio- Septiembre / 2014

Fracción II " TERCER TRIMESTRE 2014 "

3er. 2014

Universidad / Institución	Categoría	Tipo de personal	Costo unitario bruto (pesos)				Número de plazas				Responsabilidad laboral	Ubicación	Costo total de la plantilla (Pesos)		
			JULIO	AGOSTO	SEPTIEMBRE	JULIO	AGOSTO	SEPTIEMBRE	JULIO	AGOSTO			SEPTIEMBRE	ACUMULADO JUL-SEP	
															JULIO
U.A. DE GUERRERO	AUX ACADÉMICO D	DOCENTE	7,869	5,609	5,616	5	5	5	39,346	28,044	28,078	95,469			
U.A. DE GUERRERO	AUX ACADÉMICO E	DOCENTE	8,293	6,848	5,926	2	2	2	16,586	13,697	11,853	42,135			
U.A. DE GUERRERO	AUX ACADÉMICO F	DOCENTE	9,393	7,741	9,741	2	1	1	18,786	7,741	9,741	36,269			
U.A. DE GUERRERO	AUX ACADÉMICO G	DOCENTE	11,804	8,568	8,584	2	2	1	23,608	17,136	8,584	49,329			
U.A. DE GUERRERO	AUX ACADÉMICO H	DOCENTE	14,357	10,446	10,446	20	20	20	287,141	208,480	208,919	704,541			
U.A. DE GUERRERO	AUX ACADÉMICO I	DOCENTE	16,937	12,521	12,418	16	16	16	270,996	200,334	198,691	670,021			
U.A. DE GUERRERO	AUX ACADÉMICO J	DOCENTE	19,561	14,798	14,114	223	217	212	4,362,027	3,211,265	2,992,167	10,565,458			
U.A. DE GUERRERO	HORA ADJUNTO A	DOCENTE	7,877	5,589	5,589	9	8	9	70,894	48,630	50,303	169,827			
U.A. DE GUERRERO	HORA ADJUNTO B	DOCENTE	10,320	8,810	8,072	12	11	13	123,835	96,906	104,931	325,671			
U.A. DE GUERRERO	HORA ADJUNTO C	DOCENTE	10,208	8,679	7,184	30	20	25	306,244	173,579	179,608	659,432			
U.A. DE GUERRERO	HORA ASIGNATURA A	DOCENTE	12,314	10,532	9,013	669	335	580	8,237,926	3,528,232	5,227,409	16,993,567			
U.A. DE GUERRERO	HORA ASIGNATURA B	DOCENTE	17,044	14,010	11,855	369	249	335	6,289,112	3,488,401	3,971,529	13,749,042			
U.A. DE GUERRERO	MT PI ASOCIADO A	DOCENTE	16,070	12,910	11,984	12	10	9	192,839	129,102	107,858	429,799			
U.A. DE GUERRERO	MT PI ASOCIADO B	DOCENTE	19,116	14,149	14,171	10	9	9	191,156	127,337	127,540	446,033			
U.A. DE GUERRERO	MT PI ASOCIADO C	DOCENTE	21,157	15,904	15,569	8	8	8	169,254	127,236	124,556	421,046			
U.A. DE GUERRERO	MT PI ASOCIADO D	DOCENTE	22,589	17,246	17,246	1	1	1	22,589	17,246	17,246	57,082			
U.A. DE GUERRERO	MT PI ASISTENTE B	DOCENTE	12,759	9,664	9,697	4	4	4	51,035	38,656	38,790	128,480			
U.A. DE GUERRERO	MT PI TITULAR C	DOCENTE	31,370	23,525	23,525	1	1	1	31,370	23,525	23,525	78,420			
U.A. DE GUERRERO	TC PI ASISTENTE A	DOCENTE	22,307	17,134	16,526	14	14	12	312,293	239,871	198,316	750,480			
U.A. DE GUERRERO	TC PI ASISTENTE B	DOCENTE	24,610	18,685	18,420	23	22	22	566,029	411,062	405,233	1,382,324			
U.A. DE GUERRERO	TC PI ASOCIADO A	DOCENTE	31,889	23,762	23,527	327	318	321	10,427,753	7,556,397	7,552,119	25,536,270			
U.A. DE GUERRERO	TC PI ASOCIADO B	DOCENTE	39,276	29,949	29,756	212	207	205	8,326,514	6,199,397	6,099,915	20,625,826			
U.A. DE GUERRERO	TC PI ASOCIADO C	DOCENTE	41,872	31,605	31,469	412	392	390	17,251,121	12,389,244	12,272,871	41,913,236			
U.A. DE GUERRERO	TC PI ASOCIADO D	DOCENTE	47,852	36,175	36,001	158	158	156	7,895,607	5,715,687	5,616,099	19,227,392			
U.A. DE GUERRERO	TC PI TITULAR A	DOCENTE	48,326	35,862	36,099	188	174	172	9,085,256	6,239,977	6,209,033	21,534,266			
U.A. DE GUERRERO	TC PI TITULAR B	DOCENTE	59,444	44,348	44,907	77	77	75	4,517,756	3,414,823	3,368,006	11,300,585			
U.A. DE GUERRERO	TC PI TITULAR C	DOCENTE	57,707	50,808	50,269	76	119	116	8,531,066	6,046,111	5,831,201	20,408,379			
U.A. DE GUERRERO	ALBAÑIL	ADMINISTRATIVO	7,335	6,534	6,066	1	1	1	7,335	6,534	6,066	19,935			
U.A. DE GUERRERO	ALMACENISTA	ADMINISTRATIVO	7,325	6,518	6,075	2	2	2	14,649	13,036	12,151	39,836			
U.A. DE GUERRERO	ARCHIVISTA	ADMINISTRATIVO	8,728	7,762	7,479	4	4	4	34,912	31,048	29,040	94,999			
U.A. DE GUERRERO	ARCHIVISTA NV A	ADMINISTRATIVO	6,961	0	0	2	0	0	13,922	0	0	13,922			
U.A. DE GUERRERO	ASIST. EDUCATIVA	ADMINISTRATIVO	9,112	8,091	7,707	16	14	14	145,794	113,280	107,900	366,974			
U.A. DE GUERRERO	ASIST. EDUCATIVA NV A	ADMINISTRATIVO	12,276	10,567	10,074	1	1	1	12,276	10,567	10,074	32,918			
U.A. DE GUERRERO	ASIST. EDUCATIVA NV B	ADMINISTRATIVO	3,576	8,331	7,815	2	2	2	7,153	16,661	15,630	39,443			
U.A. DE GUERRERO	AUX. DE CONTABILIDAD	ADMINISTRATIVO	8,720	8,030	7,479	6	5	5	52,323	40,149	37,394	129,865			
U.A. DE GUERRERO	AUX. DE CONTABILIDAD NV A	ADMINISTRATIVO	11,638	10,370	9,787	1	1	1	11,638	10,370	9,787	31,794			
U.A. DE GUERRERO	AUX. DE INTENDENCIA	ADMINISTRATIVO	6,347	7,886	7,254	396	256	250	2,513,431	2,018,907	1,813,536	6,345,873			
U.A. DE GUERRERO	AUX. DE INTENDENCIA NV A	ADMINISTRATIVO	9,483	11,089	10,423	50	49	46	474,157	543,344	479,465	1,496,966			
U.A. DE GUERRERO	AUX. DE INTENDENCIA NV B	ADMINISTRATIVO	10,798	12,020	12,150	26	26	26	280,740	312,528	315,900	909,168			
U.A. DE GUERRERO	AUX. DE POSTA ZOOTECNICA	ADMINISTRATIVO	8,311	12,165	11,862	5	5	5	41,557	60,825	59,312	161,694			
U.A. DE GUERRERO	AUX. DE POSTA ZOOTECNICA NV A	ADMINISTRATIVO	0	0	0	0	0	0	0	0	0	0			
U.A. DE GUERRERO	AUX. DE POSTA ZOOTECNICA NV B	ADMINISTRATIVO	11,080	18,206	18,652	1	1	1	11,080	18,206	18,652	47,938			
U.A. DE GUERRERO	AYUD. DE COCINERA	ADMINISTRATIVO	7,419	8,142	8,438	1	1	1	7,419	8,142	8,438	23,999			
U.A. DE GUERRERO	AYUDANTE "C"	ADMINISTRATIVO	7,358	6,663	6,245	1	1	1	7,358	6,663	6,245	20,267			
U.A. DE GUERRERO	BIBLIOTECARIO	ADMINISTRATIVO	8,489	7,743	7,118	67	65	66	568,764	503,290	469,813	1,541,867			
U.A. DE GUERRERO	BIBLIOTECARIO NV A	ADMINISTRATIVO	11,985	10,737	10,157	7	7	7	83,898	75,158	71,100	230,156			
U.A. DE GUERRERO	BIBLIOTECARIO NV B	ADMINISTRATIVO	12,541	11,004	10,454	2	1	1	25,083	11,004	10,454	46,541			
U.A. DE GUERRERO	CAJERO	ADMINISTRATIVO	11,162	9,455	4,790	1	1	1	11,162	9,455	4,790	23,407			
U.A. DE GUERRERO	CAPT OP PROF A	ADMINISTRATIVO	19,776	17,134	17,134	139	141	143	2,748,849	2,519,262	2,450,170	7,718,280			
U.A. DE GUERRERO	CAPT OP PROF B	ADMINISTRATIVO	25,434	21,487	20,294	35	36	38	890,189	773,544	771,156	2,434,889			
U.A. DE GUERRERO	CAPT OP PROF C	ADMINISTRATIVO	26,526	24,850	22,394	16	16	17	424,416	397,595	380,702	1,202,712			
U.A. DE GUERRERO	CAPT OP PROF D	ADMINISTRATIVO	29,211	26,463	24,785	113	109	108	3,300,843	2,884,514	2,676,743	8,862,101			

U.A. DE GUERRERO	CAPT OP PROF E	ADMINISTRATIV	35,562	31,715	31,844	50	51	52	GUERRERO	1,778,097	1,617,478	1,655,896	5,051,471
U.A. DE GUERRERO	CAPT OP PROF F	ADMINISTRATIV	35,825	30,985	28,916	76	76	76	GUERRERO	2,722,722	2,354,874	2,197,598	7,275,194
U.A. DE GUERRERO	CAPT OP PROF G	ADMINISTRATIV	43,008	39,632	41,100	21	24	24	GUERRERO	903,171	951,176	986,406	2,840,754
U.A. DE GUERRERO	CAPT. DE DATOS	ADMINISTRATIV	9,820	9,138	8,278	29	35	35	GUERRERO	284,790	319,814	289,730	894,334
U.A. DE GUERRERO	CAPT. OPERADOR	ADMINISTRATIV	12,501	11,300	10,790	143	141	146	GUERRERO	1,787,637	1,593,296	1,575,366	4,956,299
U.A. DE GUERRERO	COCINERA	ADMINISTRATIV	9,466	9,410	8,654	11	11	11	GUERRERO	104,129	103,506	95,197	302,833
U.A. DE GUERRERO	COCINERA NV A	ADMINISTRATIV	13,079	11,421	11,029	4	4	4	GUERRERO	52,318	45,685	44,117	142,119
U.A. DE GUERRERO	COCINERA NV B	ADMINISTRATIV	12,599	13,942	13,759	3	3	3	GUERRERO	37,796	41,827	41,278	120,901
U.A. DE GUERRERO	DIBUJANTE	ADMINISTRATIV	11,116	10,169	9,611	1	1	1	GUERRERO	11,116	10,169	9,611	30,897
U.A. DE GUERRERO	ENCUADERNADOR	ADMINISTRATIV	0	0	0	0	0	0	GUERRERO	0	0	0	0
U.A. DE GUERRERO	ENCUADERNADOR NV A	ADMINISTRATIV	9,180	8,196	7,734	1	1	1	GUERRERO	9,180	8,196	7,734	25,109
U.A. DE GUERRERO	ENCUADERNADOR NV B	ADMINISTRATIV	12,536	11,138	10,574	1	1	1	GUERRERO	12,536	11,138	10,574	34,248
U.A. DE GUERRERO	FOTOGRAFO	ADMINISTRATIV	9,778	8,905	8,443	1	1	1	GUERRERO	9,778	8,905	8,443	27,126
U.A. DE GUERRERO	GALOPINA	ADMINISTRATIV	9,104	7,959	7,541	2	2	2	GUERRERO	18,208	15,918	15,081	49,206
U.A. DE GUERRERO	GALOPINA NV A	ADMINISTRATIV	10,305	8,476	8,039	1	1	1	GUERRERO	10,305	8,476	8,039	26,820
U.A. DE GUERRERO	HOJALATERO	ADMINISTRATIV	7,389	6,544	6,055	1	1	1	GUERRERO	7,389	6,544	6,055	19,987
U.A. DE GUERRERO	JARDINERO	ADMINISTRATIV	7,171	8,348	7,574	7	7	7	GUERRERO	50,200	58,434	53,020	161,653
U.A. DE GUERRERO	JARDINERO NV A	ADMINISTRATIV	9,712	11,640	12,486	3	3	3	GUERRERO	29,137	34,921	37,457	101,515
U.A. DE GUERRERO	JARDINERO NV B	ADMINISTRATIV	11,077	18,204	18,649	1	1	1	GUERRERO	11,077	18,204	18,649	47,931
U.A. DE GUERRERO	LABORATORISTA	ADMINISTRATIV	9,753	8,655	9,844	14	14	15	GUERRERO	136,536	121,171	147,655	405,361
U.A. DE GUERRERO	LABORATORISTA NV A	ADMINISTRATIV	12,898	11,574	10,964	4	4	4	GUERRERO	51,591	46,295	43,854	141,740
U.A. DE GUERRERO	LABORATORISTA NV B	ADMINISTRATIV	14,166	12,623	12,014	1	1	1	GUERRERO	14,166	12,623	12,014	38,803
U.A. DE GUERRERO	MENSAJERO "A"	ADMINISTRATIV	10,829	9,854	9,946	6	6	6	GUERRERO	64,973	59,126	53,674	177,773
U.A. DE GUERRERO	MENSAJERO "A" NV A	ADMINISTRATIV	10,340	9,314	8,834	1	1	1	GUERRERO	10,340	9,314	8,834	28,488
U.A. DE GUERRERO	MUSICO	ADMINISTRATIV	7,100	6,293	5,822	1	1	1	GUERRERO	7,100	6,293	5,822	19,215
U.A. DE GUERRERO	OF. CARPINTERO	ADMINISTRATIV	7,874	7,074	6,606	2	2	2	GUERRERO	15,749	14,147	13,212	43,108
U.A. DE GUERRERO	OF. CARPINTERO NV A	ADMINISTRATIV	0	0	0	0	0	0	GUERRERO	0	0	0	0
U.A. DE GUERRERO	OF. CARPINTERO NV B	ADMINISTRATIV	11,802	10,502	9,990	1	1	1	GUERRERO	11,802	10,502	9,990	32,294
U.A. DE GUERRERO	OF. ELECTRICO	ADMINISTRATIV	7,500	6,678	6,200	5	5	5	GUERRERO	37,501	33,390	31,000	101,891
U.A. DE GUERRERO	OF. MECANICO	ADMINISTRATIV	6,432	6,255	5,787	2	1	2	GUERRERO	12,864	6,255	11,574	30,693
U.A. DE GUERRERO	OF. MECANICO NV A	ADMINISTRATIV	10,348	9,297	8,808	1	1	1	GUERRERO	10,348	9,297	8,808	28,453
U.A. DE GUERRERO	OF. SOLDADOR	ADMINISTRATIV	7,622	6,841	6,382	1	1	1	GUERRERO	7,622	6,841	6,382	20,845
U.A. DE GUERRERO	OF. SOLDADOR NV B	ADMINISTRATIV	11,941	10,671	5,404	1	1	1	GUERRERO	11,941	10,671	5,404	28,016
U.A. DE GUERRERO	OPER. DE OFFSET	ADMINISTRATIV	8,729	7,855	7,353	2	2	2	GUERRERO	17,458	15,710	14,706	47,874
U.A. DE GUERRERO	OPER. DE OFFSET NV A	ADMINISTRATIV	11,387	10,248	9,722	1	1	1	GUERRERO	11,387	10,248	9,722	31,358
U.A. DE GUERRERO	OPER. DE TRANSPORTE	ADMINISTRATIV	14,302	12,573	11,280	6	6	6	GUERRERO	85,811	75,437	67,677	228,924
U.A. DE GUERRERO	OPER. DE TRANSPORTE NV A	ADMINISTRATIV	6,700	9,621	9,095	1	1	1	GUERRERO	10,760	9,621	9,095	29,476
U.A. DE GUERRERO	PEON DE CAMPO	ADMINISTRATIV	8,932	8,741	8,300	4	4	4	GUERRERO	26,798	34,965	33,198	94,962
U.A. DE GUERRERO	PEON DE CAMPO NV A	ADMINISTRATIV	7,057	6,544	6,055	2	2	2	GUERRERO	19,664	25,006	24,894	69,565
U.A. DE GUERRERO	PLOMERO	ADMINISTRATIV	7,521	6,720	6,252	5	5	5	GUERRERO	37,604	33,600	31,261	102,465
U.A. DE GUERRERO	PRENSISTA	ADMINISTRATIV	8,869	7,996	7,494	3	3	3	GUERRERO	26,608	23,988	22,481	73,077
U.A. DE GUERRERO	PRENSISTA NV A	ADMINISTRATIV	10,658	9,519	8,993	1	1	1	GUERRERO	10,658	13,088	12,110	39,311
U.A. DE GUERRERO	RECEPCIONISTA	ADMINISTRATIV	7,638	7,290	6,282	4	4	4	GUERRERO	30,554	29,159	25,129	84,842
U.A. DE GUERRERO	REPORTERO LOCUTOR	ADMINISTRATIV	10,508	9,370	8,770	3	3	3	GUERRERO	31,523	28,110	26,309	85,942
U.A. DE GUERRERO	SECRETARIA	ADMINISTRATIV	7,865	7,282	6,769	176	177	172	GUERRERO	1,384,297	1,288,858	1,164,339	3,837,495
U.A. DE GUERRERO	SECRETARIA BILINGUE	ADMINISTRATIV	9,183	8,176	7,583	1	1	1	GUERRERO	9,183	8,176	7,583	24,941
U.A. DE GUERRERO	SUPERVISOR	ADMINISTRATIV	8,836	8,159	7,693	30	29	27	GUERRERO	265,089	236,601	207,708	709,398
U.A. DE GUERRERO	SUPERVISOR NV A	ADMINISTRATIV	0	0	0	0	0	0	GUERRERO	0	0	0	0
U.A. DE GUERRERO	SUPERVISOR NV B	ADMINISTRATIV	13,419	11,937	10,703	2	2	3	GUERRERO	26,839	23,875	32,110	82,823
U.A. DE GUERRERO	TEC. OPERADOR	ADMINISTRATIV	10,669	9,541	9,063	4	4	3	GUERRERO	42,677	38,166	37,189	108,031
U.A. DE GUERRERO	VIGILANTE	ADMINISTRATIV	7,552	8,944	8,421	89	90	90	GUERRERO	672,102	804,957	757,891	2,234,951
U.A. DE GUERRERO	VIGILANTE NV A	ADMINISTRATIV	9,973	12,013	11,252	17	16	16	GUERRERO	169,541	192,202	180,039	541,782
U.A. DE GUERRERO	VIGILANTE NV B	ADMINISTRATIV	14,304	13,643	14,123	9	9	9	GUERRERO	122,787	122,787	127,108	378,629
U.A. DE GUERRERO	ABOGADO GENERAL	MANDO MEDIO	105,670	77,761	77,761	1	1	1	GUERRERO	105,670	77,761	77,761	261,192
U.A. DE GUERRERO	ASESOR RECTOR	MANDO MEDIO	84,224	64,334	60,562	17	17	17	GUERRERO	1,431,802	1,093,671	1,029,551	3,555,024
U.A. DE GUERRERO	ASESOR RECTOR...	MANDO MEDIO	34,748	24,129	24,129	3	3	3	GUERRERO	104,243	72,387	72,387	249,017
U.A. DE GUERRERO	ASESOR RECTOR...	MANDO MEDIO	53,716	40,229	37,829	5	7	6	GUERRERO	268,580	281,605	226,976	777,161
U.A. DE GUERRERO	ASESOR RECTOR...	MANDO MEDIO	99,144	70,930	70,930	4	4	4	GUERRERO	396,574	283,720	283,720	964,014
U.A. DE GUERRERO	AUDITOR INTERNO	MANDO MEDIO	81,499	71,335	56,843	1	1	1	GUERRERO	81,499	71,335	56,843	209,677
U.A. DE GUERRERO	CAJERO GENERAL	MANDO MEDIO	89,324	79,160	66,368	1	1	1	GUERRERO	89,324	79,160	66,368	234,852
U.A. DE GUERRERO	CONTADOR GENERAL	MANDO MEDIO	112,325	99,681	81,749	1	1	1	GUERRERO	112,325	99,681	81,749	293,756
U.A. DE GUERRERO	CONTRALOR GENERAL	MANDO MEDIO	93,745	84,384	63,443	1	1	1	GUERRERO	93,745	84,384	63,443	241,573
U.A. DE GUERRERO	COORD DE ASESORES	MANDO MEDIO	105,995	110,435	77,115	1	1	1	GUERRERO	105,995	110,435	77,115	293,545

UA DE GUERRERO	COORD DE GPO PERIFERICO	14,233	19,650	14,233	19,650	14,233	14,233	14,233	48,116
UA DE GUERRERO	COORD DE GPO PERIFERICO,	20,181	27,181	20,181	27,181	20,181	20,181	20,181	67,327
UA DE GUERRERO	COORD DE PROGRAMA EDUCATIVO	22,834	32,382	22,834	32,382	22,834	22,834	22,834	1,063,059
UA DE GUERRERO	COORD DE PROGRAMA EDUCATIVO,,	38,160	0	38,160	0	38,160	0	38,160	17,319
UA DE GUERRERO	COORD DE PROGRAMA EDUCATIVO,,	41,968	56,949	42,921	41,968	42,921	42,921	41,968	193,799
UA DE GUERRERO	COORD DE PROGRAMA EDUCATIVO,,	44,825	60,719	43,791	44,825	43,791	43,791	43,791	117,479
UA DE GUERRERO	COORD DE PROGRAMA EDUCATIVO,,	37,116	37,116	37,116	37,116	37,116	37,116	37,116	170,847
UA DE GUERRERO	COORD DE PROGRAMA EDUCATIVO,,	30,012	42,754	30,012	42,754	30,012	30,012	30,012	171,684
UA DE GUERRERO	COORD DE PROGRAMA EDUCATIVO,,	34,879	47,064	34,879	47,064	34,879	34,879	34,879	131,373
UA DE GUERRERO	COORD. DE POSGRADO	31,068	31,068	31,068	31,068	31,068	31,068	31,068	75,648
UA DE GUERRERO	COORD. DE POSGRADO,	21,149	21,149	21,149	21,149	21,149	21,149	21,149	82,062
UA DE GUERRERO	COORD. DE POSGRADO,,	34,908	51,939	34,908	51,939	34,908	34,908	34,908	240,099
UA DE GUERRERO	COORD. DE POSGRADO,,	74,450	74,450	74,450	74,450	74,450	74,450	74,450	34,879
UA DE GUERRERO	COORD. DE POSGRADO,,	34,388	34,388	34,388	34,388	34,388	34,388	34,388	21,149
UA DE GUERRERO	COORD. DE POSGRADO,,	24,412	24,412	24,412	24,412	24,412	24,412	24,412	73,366
UA DE GUERRERO	COORD. DE POSGRADO,,	0	36,285	0	36,285	0	0	0	287,782
UA DE GUERRERO	COORD. DE POSGRADO,,	44,115	0	44,115	0	44,115	0	44,115	83,212
UA DE GUERRERO	COORD. DE POSGRADO,,	19,820	0	19,820	0	19,820	0	19,820	115,822
UA DE GUERRERO	COORD. GENERAL ZONA NORTE	90,982	102,307	90,982	102,307	90,982	90,982	90,982	100,354
UA DE GUERRERO	COORD. GENERAL ZONA SUR	110,823	110,823	110,823	110,823	110,823	110,823	110,823	110,221
UA DE GUERRERO	COORD. REGIONAL D ZN	36,503	39,456	36,503	36,503	36,503	36,503	36,503	266,297
UA DE GUERRERO	COORD. REGIONAL A ZN	16,703	22,690	16,703	16,703	16,703	16,703	16,703	291,843
UA DE GUERRERO	COORD. REGIONAL A ZS	31,621	31,621	25,612	22,006	25,612	22,006	25,612	29,021
UA DE GUERRERO	COORD. REGIONAL B ZN	29,780	29,780	22,586	26,740	29,780	22,586	29,780	66,812
UA DE GUERRERO	COORD. REGIONAL B ZS	39,342	39,342	26,740	26,740	26,740	26,740	26,740	44,012
UA DE GUERRERO	COORD. REGIONAL C ZS	45,808	45,808	33,841	33,841	33,841	33,841	33,841	158,478
UA DE GUERRERO	COORD. REGIONAL D ZS	56,091	56,091	45,208	39,878	45,208	39,878	45,208	84,543
UA DE GUERRERO	COORD. REGIONAL E ZS	62,696	62,696	57,488	45,866	57,488	45,866	57,488	649,754
UA DE GUERRERO	COORD. REGIONAL F ZN	53,713	53,713	48,641	38,765	48,641	38,765	48,641	656,155
UA DE GUERRERO	COORD. REGIONAL F ZS	58,377	58,377	43,473	42,074	58,377	43,473	58,377	268,461
UA DE GUERRERO	COORDINADOR	17,744	17,744	13,793	15,650	17,744	13,793	17,744	198,216
UA DE GUERRERO	COORDINADOR A	29,001	29,001	24,955	21,321	29,001	24,955	29,001	187,180
UA DE GUERRERO	COORDINADOR B	39,049	39,049	30,760	27,997	39,049	30,760	39,049	275,393
UA DE GUERRERO	COORDINADOR C	50,924	50,924	38,294	38,368	50,924	38,294	50,924	177,405
UA DE GUERRERO	COORDINADOR D	54,830	54,830	48,247	36,500	54,830	48,247	54,830	169,206
UA DE GUERRERO	COORDINADOR DEL SIA	72,499	72,499	63,669	63,669	72,499	63,669	72,499	575,651
UA DE GUERRERO	COORDINADOR F	85,140	85,140	69,446	60,896	85,140	69,446	85,140	189,478
UA DE GUERRERO	COORDINADOR GENERAL	84,156	84,156	70,177	57,208	84,156	70,177	84,156	268,461
UA DE GUERRERO	DEFENSOR DE DERECHOS HUM	93,729	93,729	64,157	64,157	93,729	64,157	93,729	112,182
UA DE GUERRERO	DIR DE ESTANCIA INFANTIL	37,473	37,473	29,140	29,140	37,473	29,140	37,473	90,416
UA DE GUERRERO	DIRECTOR DE AREA	80,067	80,067	63,105	58,527	80,067	63,105	80,067	79,756
UA DE GUERRERO	DIRECTOR GENERAL	105,737	105,737	83,192	75,273	105,737	83,192	105,737	166,050
UA DE GUERRERO	DIRECTOR UNIDAD ACADEMICA	32,765	32,765	22,963	22,983	32,765	22,963	32,765	217,366
UA DE GUERRERO	DIRECTOR UNIDAD ACADEMICA,	53,708	53,708	37,005	37,077	53,708	37,005	53,708	210,372
UA DE GUERRERO	DIRECTOR UNIDAD ACADEMICA,,	59,482	59,482	42,793	42,963	59,482	42,793	59,482	17,404
UA DE GUERRERO	DIRECTOR UNIDAD ACADEMICA,,,	74,533	74,533	55,932	55,095	74,533	55,932	74,533	149,729
UA DE GUERRERO	DIRECTOR UNIDAD ACADEMICA,,,	40,912	40,912	30,717	30,717	40,912	30,717	40,912	92,890
UA DE GUERRERO	DIRECTOR UNIDAD ACADEMICA,,,	47,029	47,029	34,220	33,811	47,029	34,220	47,029	293,417
UA DE GUERRERO	DIRECTOR UNIDAD ACADEMICA,,,	49,198	49,198	36,030	37,811	49,198	36,030	49,198	92,828
UA DE GUERRERO	ENCARGADO D	74,877	74,877	53,837	53,837	74,877	53,837	74,877	195,837
UA DE GUERRERO	JEFE DE AREA A	23,045	23,045	17,524	17,524	23,045	17,524	23,045	2,154,828
UA DE GUERRERO	JEFE DE AREA B	26,503	26,503	18,938	18,966	26,503	18,938	26,503	1,057,702
UA DE GUERRERO	JEFE DE AREA C	33,266	33,266	25,609	23,474	33,266	25,609	33,266	222,043
UA DE GUERRERO	JEFE DE AREA D	34,799	34,799	28,114	24,917	34,799	28,114	34,799	64,157
UA DE GUERRERO	JEFE DE AREA E	38,917	38,917	33,657	27,568	38,917	33,657	38,917	602,185
UA DE GUERRERO	JEFE DE AREA F	37,783	37,783	34,531	26,777	37,783	34,531	37,783	873,349
UA DE GUERRERO	JEFE DE AREA G	42,793	42,793	33,097	31,278	42,793	33,097	42,793	222,462
UA DE GUERRERO	JEFE DE AREA H	43,756	43,756	37,504	31,919	43,756	37,504	43,756	222,462
UA DE GUERRERO	JEFE DE AREA I	46,705	46,705	39,196	35,276	46,705	39,196	46,705	873,349
UA DE GUERRERO	JEFE DE AREA J	49,954	49,954	38,088	37,220	49,954	38,088	49,954	222,462
UA DE GUERRERO	JEFE DE AREA K	55,891	55,891	49,246	43,304	55,891	49,246	55,891	391,524
UA DE GUERRERO	JEFE DE AREA L	58,922	58,922	45,138	45,138	58,922	45,138	58,922	128,888
UA DE GUERRERO	JEFE DE AREA M	59,613	59,613	52,107	45,896	59,613	52,107	59,613	440,763
UA DE GUERRERO	JEFE DE AREA N	71,734	71,734	79,054	24,807	71,734	79,054	71,734	391,524
UA DE GUERRERO	JEFE DE AREA O	74,034	74,034	63,749	52,303	74,034	63,749	74,034	1,840,955
GUERRERO		14,233	19,650	14,233	19,650	14,233	14,233	14,233	1,107,347
GUERRERO		20,181	27,181	20,181	27,181	20,181	20,181	20,181	1,073,759
GUERRERO		22,834	32,382	22,834	32,382	22,834	22,834	22,834	58,093
GUERRERO		38,160	0	38,160	0	38,160	0	38,160	257,624
GUERRERO		41,968	56,949	42,921	41,968	42,921	42,921	41,968	75,862
GUERRERO		44,825	60,719	43,791	44,825	43,791	43,791	43,791	140,846
GUERRERO		37,116	37,116	37,116	37,116	37,116	37,116	37,116	494,096
GUERRERO		30,012	42,754	30,012	42,754	30,012	30,012	30,012	790,471
GUERRERO		34,879	47,064	34,879	47,064	34,879	34,879	34,879	500,713
GUERRERO		31,068	31,068	31,068	31,068	31,068	31,068	31,068	198,183
GUERRERO		21,149	21,149	21,149	21,149	21,149	21,149	21,149	964,506
GUERRERO		34,908	51,939	34,908	51,939	34,908	34,908	34,908	226,359
GUERRERO		74,450	74,450	74,450	74,450	74,450	74,450	74,450	63,838
GUERRERO		34,388	34,388	34,388	34,388	34,388	34,388	34,388	186,098
GUERRERO		24,412	24,412	24,412	24,412	24,412	24,412	24,412	866,692
GUERRERO		0	36,285	0	36,285	0	0	0	447,593
GUERRERO		44,115	0	44,115	0	44,115	0	44,115	135,414
GUERRERO		19,820	0	19,820	0	19,820	0	19,820	104,213
GUERRERO		90,982	102,307	90,982	102,307	90,982	90,982	90,982	24,807
GUERRERO		110,823	110,823	110,823	110,823	110,823	110,823	110,823	366,121
GUERRERO		36,503	39,456	36,503	36,503	36,503	36,503	36,503	
GUERRERO		16,703	22,690	16,703	16,703	16,703	16,703	16,703	
GUERRERO		29,780	29,780	22,586	26,740	29,780	22,586	29,780	
GUERRERO		39,342	39,342	26,740	26,740	39,342	26,740	39,342	
GUERRERO		45,808	45,808	33,841	33,841	45,808	33,841	45,808	
GUERRERO		56,091	56,091	45,208	39,878	56,091	45,208	56,091	
GUERRERO		62,696	62,696	57,488	45,866	62,696	57,488	62,696	
GUERRERO		53,713	53,713	48,641	38,765	53,713	48,641	53,713	
GUERRERO		58,377	58,377	43,473	42,074	58,377	43,473	58,377	
GUERRERO		17,744	17,744	13,793	15,650	17,744	13,793	17,744	
GUERRERO		29,001	29,001	24,955	21,321	29,001	24,955	29,001	
GUERRERO		39,049	39,049	30,760	27,997	39,049	30,760	39,049	
GUERRERO		50,924	50,924	38,294	38,368	50,924	38,294	50,924	
GUERRERO		54,830	54,830	48,247	36,500	54,830	48,247	54,830	
GUERRERO		72,499	72,499	63,669	63,669	72,499	63,669	72,499	
GUERRERO		85,140	85,140	69,446	60,896	85,140	69,446	85,140	
GUERRERO		84,156	84,156	70,177	57,208	84,156	70,177	84,156	
GUERRERO		93,729	93,729	64,157	64,157	93,729	64,157	93,729	
GUERRERO		37,473	37,473	29,140	29,140	37,473	29,140	37,473	
GUERRERO		80,067	80,067	63,105	58,527	80,067	63,105	80,067	
GUERRERO		105,737	105,737	83,192	75,273	105,737	83,192	105,737	
GUERRERO		32,765	32,765	22,963	22,983	32,765	22,963	32,765	
GUERRERO		53,708	53,708	37,005	37,077	53,708	37,005	53,708	
GUERRERO		59,482	59,482	42,793	42,963	59,482	42,793	59,482	
GUERRERO		74,533	74,533	55,932	55,095	74,533	55,932	74,533	
GUERRERO		40,912	40,912	30,717	30,717	40,912	30,717	40,912	
GUERRERO		47,029	47,029	34,220	33,811	47,029	34,220	47,029	
GUERRERO		49,198	49,198	36,030	37,811	49,198	36,030	49,198	
GUERRERO		74,877	74,877	53,837	53,837	74,877	53,837	74,877	
GUERRERO		23,045	23,						

U A DE GUERRERO	JEFE REGIONAL A ZN	25,302	22,478	17,934	3	3	3	75,907	67,434	53,803	197,144
U A DE GUERRERO	JEFE REGIONAL A ZS	24,684	18,614	17,179	4	4	4	98,736	74,455	68,717	241,908
U A DE GUERRERO	JEFE REGIONAL B ZN	31,155	24,692	21,614	2	2	2	62,311	49,383	43,227	154,921
U A DE GUERRERO	JEFE REGIONAL B ZS		0	0	0	0	0	0	0	0	0
U A DE GUERRERO	JEFE REGIONAL C ZN	34,172	31,106	23,910	2	2	2	68,343	62,212	47,820	178,375
U A DE GUERRERO	JEFE REGIONAL C ZS	32,967	24,783	24,783	3	3	3	98,902	74,348	74,348	247,598
U A DE GUERRERO	JEFE REGIONAL D ZN	29,990	21,426	21,426	3	3	3	89,971	64,277	64,277	218,525
U A DE GUERRERO	JEFE REGIONAL E ZN	40,706	32,110	28,558	1	1	1	40,706	32,110	28,558	101,375
U A DE GUERRERO	JEFE REGIONAL E ZS	39,632	32,022	27,823	10	10	10	396,317	320,218	278,226	994,761
U A DE GUERRERO	JEFE REGIONAL F ZS	57,073	49,363	41,630	11	11	11	627,798	542,992	452,927	1,628,717
U A DE GUERRERO	JEFE REGIONAL G ZS	51,670	39,963	38,363	7	7	7	361,688	279,743	268,544	909,975
U A DE GUERRERO	JEFE REGIONAL H ZS	66,583	60,557	46,476	2	2	2	133,167	121,113	92,951	347,231
U A DE GUERRERO	RECTOR	153,036	164,333	106,443	1	1	1	153,036	164,333	106,443	423,812
U A DE GUERRERO	RESPONSABLE A	0	4,462	12,170	0	1	1	0	4,462	12,170	16,633
U A DE GUERRERO	RESPONSABLE A ZS	18,093	12,887	12,887	1	1	1	18,093	12,887	12,887	43,866
U A DE GUERRERO	RESPONSABLE ADMVO	20,678	15,743	16,681	10	15	21	206,783	236,140	350,301	793,225
U A DE GUERRERO	RESPONSABLE B ZN	20,159	15,755	15,755	1	1	1	20,159	15,755	15,755	51,669
U A DE GUERRERO	RESPONSABLE B ZS	26,313	17,829	17,829	3	3	3	78,940	53,488	53,488	185,917
U A DE GUERRERO	RESPONSABLE C	29,366	20,794	19,960	7	7	7	205,562	145,558	139,723	490,843
U A DE GUERRERO	RESPONSABLE C ZN	34,893	32,255	28,298	2	2	2	69,786	64,510	56,596	190,892
U A DE GUERRERO	RESPONSABLE C ZS	39,245	27,769	27,904	3	3	3	117,734	83,707	83,712	284,753
U A DE GUERRERO	RESPONSABLE D	35,048	28,188	24,871	8	8	8	280,380	225,501	198,969	704,850
U A DE GUERRERO	RESPONSABLE E	18,204	14,097	13,964	2	3	3	36,408	42,291	41,892	120,591
U A DE GUERRERO	RESPONSABLE E	44,424	33,646	31,965	5	5	5	222,122	168,231	159,827	550,180
U A DE GUERRERO	RESPONSABLE F	44,538	36,569	32,822	7	7	7	311,764	255,981	229,752	797,497
U A DE GUERRERO	RESPONSABLE G	52,986	36,524	36,524	2	2	2	105,973	73,047	73,047	252,067
U A DE GUERRERO	RESPONSABLE I	102,777	84,557	67,897	1	1	1	102,777	84,557	67,897	252,067
U A DE GUERRERO	RESPONSABLE TEC C	49,014	45,718	38,894	6	6	6	294,083	274,305	233,361	801,749
U A DE GUERRERO	RESPONSABLE TEC D	44,292	39,334	30,640	1	1	1	44,292	39,334	30,640	114,266
U A DE GUERRERO	SECRETARIO GENERAL	133,354	97,648	98,192	1	1	1	133,354	97,648	98,192	329,194
U A DE GUERRERO	SECRETARIO PART REG ZN	46,436	41,697	31,684	1	1	1	46,436	41,697	31,684	119,816
U A DE GUERRERO	SRIO AUXILIAR DE RECTORIA	70,425	60,262	45,770	1	1	1	70,425	45,770	45,770	176,457
U A DE GUERRERO	SRIO PARTICULAR SRIA GRAL	89,989	94,316	65,334	1	1	1	89,989	94,316	65,334	249,638
U A DE GUERRERO	SRIO PRIVADO DE RECTORIA	46,509	32,330	32,544	2	2	2	93,018	64,660	65,085	227,763
U A DE GUERRERO	SRIO TÉCNICO DE RECTORIA	90,932	97,553	61,689	1	1	1	90,932	97,553	61,689	250,175
U A DE GUERRERO	SUB AUDITOR	66,172	74,753	45,770	1	1	1	66,172	74,753	45,770	186,695
U A DE GUERRERO	SUBCONTADOR	70,862	62,535	49,556	1	1	1	70,862	62,535	49,556	182,953
U A DE GUERRERO	SUBCOORD. GRAL REGIONAL ZN	69,563	72,882	46,923	1	1	1	69,563	72,882	46,923	189,368
U A DE GUERRERO	SUBCOORDINADOR GENERAL REGIOI	64,523	56,571	44,715	1	1	1	64,523	56,571	44,715	165,808
U A DE GUERRERO	SUBCOORDINADOR REGIONAL	51,064	36,184	36,184	3	3	3	153,192	108,553	108,553	370,298
U A DE GUERRERO	SUBDIR ADMVO Y CONTROL ESC	43,966	32,206	32,206	4	4	4	175,864	128,825	128,825	433,514
U A DE GUERRERO	SUBDIR ADMVO Y CONTROL ESC	33,880	24,428	23,432	18	28	30	609,846	683,996	702,978	1,996,820
U A DE GUERRERO	SUBDIR ADMVO Y CONTROL ESC,,,	58,421	38,859	40,762	2	2	2	116,841	77,719	122,285	316,844
U A DE GUERRERO	SUBDIR ADMVO Y CONTROL ESC,,,	59,054	43,406	43,661	1	1	1	59,054	43,406	43,661	146,120
U A DE GUERRERO	SUBDIR ADMVO Y CONTROL ESC,,,	33,868	23,691	23,825	1	1	1	33,868	23,691	23,825	81,384
U A DE GUERRERO	SUBDIR ADMVO Y CONTROL ESC,,,	65,153	48,066	48,066	1	1	1	65,153	48,066	48,066	161,285
U A DE GUERRERO	SUBDIR ADMVO Y CONTROL ESC,,,	42,976	30,888	32,203	8	14	16	343,807	432,427	515,254	1,291,489
U A DE GUERRERO	SUBDIR INTEG DE LAS FUNC SUST,,,	32,988	23,920	23,220	16	25	29	527,810	598,005	673,392	1,799,208
U A DE GUERRERO	SUBDIR INTEG DE LAS FUNC SUST,,,	55,320	42,573	42,989	4	6	6	221,281	255,440	257,937	734,657
U A DE GUERRERO	SUBDIR INTEG DE LAS FUNC SUST,,,	59,166	44,426	44,426	1	1	1	59,166	44,426	44,426	148,018
U A DE GUERRERO	SUBDIR INTEG DE LAS FUNC SUST,,,	0	54,715	52,186	0	2	2	0	109,431	104,371	213,802
U A DE GUERRERO	SUBDIR INTEG DE LAS FUNC SUST,,,	44,017	30,453	30,266	2	3	4	88,033	91,360	121,062	300,456
U A DE GUERRERO	SUBDIR INTEG DE LAS FUNC SUST,,,	44,602	32,467	30,790	5	8	9	223,009	259,737	277,107	759,853
U A DE GUERRERO	SUBDIR INTEG DE LAS FUNC SUST,,,	22,334	38,020	36,606	1	3	3	22,334	114,061	109,819	246,215
U A DE GUERRERO	SUBDIR PLANEACION Y EVALUACION	31,845	22,259	22,637	8	11	15	254,757	244,845	339,548	839,151
U A DE GUERRERO	SUBDIR PLANEACION Y EVALUACION	0	43,320	43,547	0	2	3	0	86,640	130,642	217,282
U A DE GUERRERO	SUBDIR PLANEACION Y EVALUACION	0	45,364	43,406	0	1	1	0	45,364	43,406	88,769
U A DE GUERRERO	SUBDIR PLANEACION Y EVALUACION	0	0	0	0	0	0	0	0	0	0
U A DE GUERRERO	SUBDIR PLANEACION Y EVALUACION	0	14,716	29,129	0	2	2	0	29,431	58,258	87,689
U A DE GUERRERO	SUBDIR PLANEACION Y EVALUACION	48,500	33,153	33,537	3	5	6	145,500	165,765	201,220	512,486
U A DE GUERRERO	SUBDIR PLANEACION Y EVALUACION	19,482	37,861	38,075	1	3	3	113,583	114,225	114,225	247,290
U A DE GUERRERO	SUBDIR PLANEACION Y EVALUACION	34,555	25,330	25,330	1	1	1	34,555	25,330	25,330	85,214
U A DE GUERRERO	SUBDIRECTOR	22,607	15,751	15,840	16	21	27	361,717	330,778	427,674	1,120,169

U A DE GUERRERO	SUBIEFE A	27,746	22,257	19,922	5	5	5	5	11,283	138,728	99,611	349,622
U A DE GUERRERO	SUBIEFE B ZS	29,553	20,321	20,321	1	1	1	1	20,321	29,553	20,321	70,196
U A DE GUERRERO	SUBIEFE C ZS	43,152	33,159	30,198	3	3	3	3	99,476	129,457	90,593	319,527
U A DE GUERRERO	SUBIEFE E	64,541	64,599	46,073	2	2	2	2	129,081	129,081	92,146	350,425
U A DE GUERRERO	ASISTENTE 1	6,304	7,157	8,194	5	21	19	19	31,522	150,287	155,682	337,491
U A DE GUERRERO	ASISTENTE 10	21,201	17,013	15,026	186	188	182	182	3,198,486	3,943,338	2,884,967	10,026,792
U A DE GUERRERO	ASISTENTE 2	7,174	7,556	7,537	4	4	4	4	30,224	28,698	30,149	89,071
U A DE GUERRERO	ASISTENTE 3	7,503	5,561	5,619	9	7	6	6	38,924	67,529	33,717	140,169
U A DE GUERRERO	ASISTENTE 4	8,800	6,804	6,568	22	23	23	23	156,491	194,268	151,053	501,813
U A DE GUERRERO	ASISTENTE 5	10,729	7,827	7,923	21	20	20	20	156,544	225,307	158,464	540,315
U A DE GUERRERO	ASISTENTE 6	12,371	9,872	8,878	15	17	18	18	167,830	185,566	159,799	513,195
U A DE GUERRERO	ASISTENTE 7	13,742	10,189	9,889	11	10	10	10	101,888	151,164	98,889	351,941
U A DE GUERRERO	ASISTENTE 8	12,804	9,808	9,460	62	60	58	58	588,493	793,827	548,690	1,931,011
U A DE GUERRERO	ASISTENTE 9	13,972	10,313	9,850	13	12	11	11	123,751	181,631	108,354	413,736
U A DE GUERRERO	PENSIONADO ISSPEG	8,507	4,674	4,676	64	64	64	64	299,128	544,445	299,246	1,142,819
U A DE GUERRERO	SEGURO DE ORFANDAD	15,685	10,290	10,689	57	41	49	49	421,890	894,027	523,762	1,839,679
U A DE GUERRERO	AYUDA HIJO CAPACIDADES DIF	4,029	3,969	4,195	4	21	35	35	83,347	16,114	146,817	246,278
U A DE GUERRERO	BECA DIFUSION CULTURAL	1,360	1,381	1,386	221	221	227	227	305,300	300,477	314,614	920,390
U A DE GUERRERO	BECA ECONOMICA	3,245	4,438	3,946	306	135	232	232	599,196	992,898	915,520	2,507,615
U A DE GUERRERO	BECA ESTUDIANTEL	700	0	800	3	0	1	1	2,100	2,100	800	2,900
U A DE GUERRERO	BECA FEUG	2,351	2,405	2,386	46	43	44	44	103,431	108,165	104,993	316,589
U A DE GUERRERO	BECA HIJO TRAB ACAD	5,245	5,299	5,315	119	98	93	93	519,307	624,181	494,330	1,637,818
U A DE GUERRERO	BECA HIJO TRAB ADMVO.	3,127	3,204	3,089	65	51	48	48	163,424	203,243	148,289	514,955

148,482,983 112,487,197 112,654,701 373,624,881

3er. TRIMESTRE DEL 2014

MDP 373.62

ACUMULADO A SEPTIEMBRE 2014


MDP 1,089.73

**UNIVERSIDAD AUTÓNOMA DE GUERRERO
DESTINO DE LOS RECURSOS FEDERALES QUE RECIBEN UNIVERSIDADES E INSTITUCIONES DE EDUCACIÓN MEDIA SUPERIOR Y SUPERIOR**

En términos del artículo 42, fracción III, del Decreto de Presupuesto de Egresos de la Federación para el Ejercicio Fiscal 2014
Desglose del gasto corriente de operación
La información presentada es acumulada al periodo que se reporta
Información mensual y trimestral acumulada del Gasto de Operación de la UAGro (2014)

Fracción III
3o. TRIMESTRE 2014
(JULIO - SEPTIEMBRE)

Universidad / Institución	Materiales y Suministros		Servicios Generales		Otros		Total					
	JULIO	JULIO-AGOST	JULIO-SEPT	JULIO	JULIO-AGOST	JULIO-SEPT	JULIO	JULIO-AGOST	JULIO-SEPT			
U.A. DE GUERRERO	\$ 7,306.27	\$ 7,306.27	\$ 7,306.27	\$ 4,122,556.88	\$ 6,570,068.14	\$ 19,949,612.83	\$ 138,046.29	\$ 138,046.29	\$ 186,266.20	\$ 3,991,816.86	\$ 6,439,328.12	\$ 20,143,185.30
Total	\$ 7,306.27	\$ 7,306.27	\$ 7,306.27	\$ 4,122,556.88	\$ 6,570,068.14	\$ 19,949,612.83	-\$ 138,046.29	-\$ 138,046.29	\$ 186,266.20	\$ 3,991,816.86	\$ 6,439,328.12	\$ 20,143,185.30


C.P. EUSTOQUIO MERINO LOPEZ
DIRECTOR DE FINANZAS


DR. JAVIER SALDAÑA ALMAZAN
RECTOR



Estado de Situación Financiera (Recursos Ordinarios Federales)

Al 30 de Septiembre de 2014

Documentos por Cobrar	-	Contratistas por Obra Publica	-
Deudores Diversos	-	Retenciones y contribuciones por pagar	-
Ingresos por Recuperar	-	Otras Cuentas Por Pagar	-
Préstamos Otorgados	-	Documentos por Pagar a Largo Plazo	-
Otros derechos a recibir	-	Documentos Comerciales	-
	-	Documentos con Contratistas	-
Bienes Inmuebles	-	Deuda Pública a Largo Plazo	-
Terrenos	-	Deuda Pública Interna	-
Viviendas	-	Deuda Pública Externa	-
Edificios no habitacionales	-	Arrendamiento Financiero	-
Infraestructura	-		-
Construcciones en proceso en bienes de dominio publico	-	Fondos y Bienes de Terceros en Administración y/o en Garantía a Largo Plazo	-
Construcciones en proceso en bienes de dominio propio	-		-
Bienes Muebles	-	Pasivos Diferidos a Largo Plazo	-
Mobiliario y Equipo de Administración	-	Provisiones a Largo Plazo	-
Mobiliario y Equipo Educativo y Recreativo	-	Otros Pasivos a Largo Plazo	-
Equipo e Instrumental Médico y de Laboratorio	-		-
Equipo de Transporte	-	Total de Pasivos no Circulantes	-
Equipo de Defensa y Seguridad	-		-
Maquinaria, Otros Equipos y Herramientas	-	Total de Pasivo	77,060,500.49
Colecciones, Obras de Arte y Objetos Valiosos	-		-
Activos Biológicos	-	HACIENDA PÚBLICA / PATRIMONIO	-
Otros Bienes Muebles	-	Patrimonio Contribuido	-
Activos Intangibles	-	Aportaciones	-
Software	-	Revaluaciones	-
Patentes, Marcas y Derechos	-	Donaciones de Capital	-
Concesiones y Franquicias	-	Actualizaciones de la Hacienda Publica/Patrimonio	-
Licencias	-	Patrimonio Generado	201,057,128.14
Activos Diferidos	48,110.99	Resultado del ejercicio: Ahorro/Desahorro	202,074,095.14
Estudios, formulación y evaluación de Proyectos	-	Resultado de Ejercicios Anteriores	-
Derechos sobre Bienes en Régimen de Arrendamiento Financiero	-	Superávit o Déficit Acumulado	-
Gastos Pagados por Adelantado a Largo Plazo	-	Modificaciones al Patrimonio	-
Anticipos a Largo Plazo	-	Rectificaciones de Resultados de Ejercicios Anteriores	1,016,967.00
Beneficios al Retiro de Empleados Pagados por Adelantado	-	Exceso o Insuficiencia en la Actualización del Patrimonio	-
Otros activos diferidos	48,110.99	Revalúos	-
Descuentos a las participaciones	-	Reservas	-
Estimación por pérdidas o deterioro	-		-
Estimación por pérdidas o def. Activos no circulantes	-		-
Otros Activos no Circulantes	-		-



UAGro

UNIVERSIDAD AUTONOMA DE GUERRERO

Estado de Situación Financiera (Recursos Ordinarios Federales)

Al 30 de Septiembre de 2014

Total de Activos no Circulantes	48,110.99	Hacienda Pública / Patrimonio Total	201,057,128.14
Total de Activos	278,117,628.63	Total de Pasivo y Patrimonio/Hacienda Pública	278,117,628.63

Bajo protesta de decir verdad declaramos que los Estados Financieros y sus notas, son razonablemente correctos y son responsabilidad del emisor.

C.P. EUSTOQUIO MERINO LOPEZ
DIRECTOR DE FINANZAS

DR. JAVIER SALDAÑA ALMAZAN
RECTOR

Estado de Actividades				
Del 01 de Enero al 30 de Septiembre 2014				
Recursos Ordinarios Federales				
CONCEPTO	ENERO - MARZO 2014	ABRIL - JUNIO 2014	JULIO - SEPTIEMBRE 2014	ENERO - SEPTIEMBRE 2014
	Importe	Importe	Importe	Importe
INGRESOS Y OTROS BENEFICIOS				
Ingresos de la Gestión	-	-	-	-
Impuestos	-	-	-	-
Impuestos sobre los ingresos	-	-	-	-
Impuestos sobre el patrimonio	-	-	-	-
Impuestos sobre la producción, el consumo y las transacciones	-	-	-	-
Impuesto al Comercio Exterior	-	-	-	-
Impuestos sobre nominas y asimilables	-	-	-	-
Impuestos ecologicos	-	-	-	-
Accesorios de impuestos	-	-	-	-
Otros impuestos	-	-	-	-
Cuotas y Aportaciones de Seguridad Social	-	-	-	-
Contribuciones de mejoras	-	-	-	-
Derechos	-	-	-	-
Productos de Tipo Corriente	-	-	-	-
Aprovechamientos de Tipo Corriente	-	-	-	-
Ingresos Por Venta de Bienes y Servicios	-	-	-	-
Participaciones y Aportaciones	-	-	-	-
Participaciones	-	-	-	-
Aportaciones	-	-	-	-
Convenios	-	-	-	-
Transferencias, Asignaciones, Subsidios y Otras ayudas	604,012,000.00	406,812,000.00	304,369,000.00	1,314,183,000.00
Transferencias Internas y Asignaciones al Sector Publico	-	-	-	-
Transferencias al resto del sector publico	604,012,000.00	406,812,000.00	304,369,000.00	1,314,183,000.00
Subsidios y subvenciones	-	-	-	-
Ayudas Sociales	-	-	-	-
Pensiones y jubilaciones	-	-	-	-
Transferencias, Asignaciones, Subsidios y Otras Ayudas	-	-	-	-
Otros ingresos y beneficios	-	-	-	-
Ingresos financieros	-	947,056.25	1,344,817.24	2,291,872.49
Intereses Ganados de Valores, Creditos, Bonos y Otros	-	946,467.86	1,327,834.85	2,274,302.71
Intereses por productos financieros	-	587.39	901.68	1,489.07
Intereses por inversiones	-	-	-	-
Otros Ingresos Financieros	-	-	16,080.71	16,080.71
Incremento por variacion de Inventarios	-	-	-	-
Disminucion del Exceso de Estimaciones por Perdida o Deterioro u	-	-	-	-
Obsolescencias	-	-	-	-
Disminución del exceso de Provisiones	-	-	-	-
Otros Ingresos y Beneficios Varios	-	22,852,292.96	-	22,852,292.96
Total de Ingresos	604,012,000.00	429,611,348.21	305,703,817.24	1,339,327,165.45
GASTOS Y OTRAS PERDIDAS				
Gastos de Funcionamiento	363,170,663.69	375,159,060.59	387,224,898.33	1,125,554,622.61
Servicios personales	363,170,663.69	371,873,629.91	367,267,979.23	1,102,312,272.83
Materiales y suministros	-	1,538.00	7,306.27	8,944.27
Servicios generales	-	3,283,792.68	19,949,612.83	23,233,405.61
Transferencias, Asignaciones, Subsidios y Otras Ayudas	-	4,524,566.67	6,849,005.92	11,373,572.59
Transferencias Internas y asignaciones al Sector Publico	-	-	-	-
Transferencias al resto del sector publico	-	-	-	-
Subsidios y subvenciones	-	-	-	-
Ayudas Sociales	-	4,524,566.67	6,849,005.92	11,373,572.59
Pensiones Y Jubilaciones	-	-	-	-
Transferencias a Fideicomisos, Mandatos, Y Contratos Analogos	-	-	-	-
Transferencias a la Seguridad Social	-	-	-	-
Donativos	-	-	-	-
Transferencias al Exterior	-	-	-	-
Participaciones y Aportaciones	-	-	-	-
Participaciones	-	-	-	-
Aportaciones	-	-	-	-
Convenios	-	-	-	-
Intereses, Comisiones Y Otros Gastos de la Deuda Publica	-	-	-	-
Interes de la deuda publica	-	-	-	-
Comisiones de la deuda publica	-	-	-	-
Gastos de la deuda publica	-	-	-	-
Costo por coberturas	-	-	-	-
Gastos por Apoyos Financieros	-	-	-	-
Amortizacion de la deuda publica	-	-	-	-
Otros Gastos y Perdidas Extraordinarias	-	138,608.91	186,266.20	324,875.11
Estimaciones, Depreciación, Deterioros, Obsolescencia y Amortizaciones	-	-	-	-
Variación de inventario (Disminución)	-	-	-	-
Perdida por constitucion de estimaciones, deterioros, provisiones y reservas	-	-	-	-
Otros Gastos	-	138,608.91	186,266.20	324,875.11
Gastos Extraordinarios	-	-	-	-
Otras Pérdidas	-	-	-	-
Total de gastos y Otras Perdidas	363,170,663.69	379,822,236.17	394,260,170.45	1,137,253,070.31
AHORRO/DESAHORRO NETO DEL EJERCICIO	240,841,336.31	49,789,112.04	88,556,353.21	202,074,095.14

Bajo protesta de decir verdad declaramos que los Estados Financieros y sus notas, son razonablemente correctos y son responsabilidad del emisor.

C.P. EUSTOQUIO MERINO LOPEZ
DIRECTOR DE FINANZAS

DR. JAVIER SALDANA ALMAZAN
RECTOR




UAGro

**NOTAS AL ESTADO DE ACTIVIDADES
JULIO – SEPTIEMBRE DEL EJERCICIO FISCAL 2014**

Respecto a los Egresos:

El capítulo 1000 denominado servicios personales, que establece el Clasificador por Objeto del Gasto emitido por el Consejo Nacional de Armonización Contable (CONAC), presenta un importe de \$367,267,979.23 (Trescientos setenta y siete millones doscientos sesenta y siete mil novecientos setenta y nueve pesos 23/100 M.N.) por el periodo contemplado del mes de Julio al mes de Septiembre del Ejercicio Fiscal 2014; Por otra parte existen partidas contables ligadas a las relaciones contractuales con los trabajadores y las cuales son contabilizadas dentro de la partida del gasto denominada Transferencias, Asignaciones, Subsidios y Otras Ayudas, por lo que durante el Trimestre que se Informa se realizaron gastos relacionados a Becas otorgadas por la Universidad Autónoma de Guerrero y entregadas vía nomina por un importe de \$6,356,902 (Seis millones trescientos cincuenta y seis mil novecientos dos pesos 00/100 M.N.)

Bajo protesta de decir verdad declaramos que los Estados Financieros y sus notas, son razonablemente correctos y son responsabilidad del emisor.



UAGro

UNIVERSIDAD AUTÓNOMA DE GUERRERO

Honorable Consejo Universitario

CONTRALORÍA GENERAL

Oficio No. CG-234/2014.
Asunto: Se remite Informe.

Chilpancingo, Guerrero, a 11 de Junio de 2014.

Dr. Javier Saldaña Almazán
Rector y Presidente del H. Consejo Universitario de la UAGro
PRESENTE

Anexo al presente me permito entregar a Usted para sus efectos, el Oficio AMOCVIES 105/2014, de fecha 7 de julio de 2014, así como el Informe de Resultados de la Auditoría Externa a la Matrícula del Primer Informe Semestral 2014 de la Universidad Autónoma de Guerrero, signados por la M.A. Ma. Asunción Torres Mercado, Presidenta del Consejo Directivo de la AMOCVIES, A.C., de conformidad con el artículo 1 en su fracción III y el artículo 41 del Presupuesto de Egresos de la Federación para el ejercicio 2014.

La citada Auditoría a la Matrícula fue realizada por la Universidad Autónoma "Benito Juárez" de Oaxaca, en calidad de Auditor Externo y miembro de la Asociación Mexicana de Órganos de Control y Vigilancia en las Instituciones de Educación Superior, A.C.

Sin otro particular, aprovecho la ocasión para enviarle un cordial saludo, quedando de Usted para cualquier aclaración.

UNIVERSIDAD AUTÓNOMA DE GUERRERO
H. CONSEJO UNIVERSITARIO
UAGro
Contraloría
General

Atentamente


Javier Anaya Manzanares
M. A. Javier Anaya Manzanares
Contralor General

UNIVERSIDAD AUTÓNOMA
DE GUERRERO
RECIBIDO
11 JUL 2014
RECTORIA

C.c.p. M.A. Asunción Torres Mercado.- Presidenta del Consejo Directivo de la AMOCVIES, A.C. - Para su conocimiento.- Presente.
CC. Consejeros Integrantes de la Comisión Financiera y de Patrimonio Universitario del H. Consejo Universitario.- Para su conocimiento.- Presente.
Minutario
JAM/imhp

Calle Emiliano Zapata No. 60
Fracc. Servidor Agrario, C.P. 39070
Tel. 01 (747) 49 45928
Correo electrónico: contraloria@uagro.mx
Chilpancingo de los Bravo, Guerrero, México





Asociación Mexicana de Organos de Control y Vigilancia en Instituciones de Educación Superior, A. C.

Guadalajara, Jal., a 07 de julio de 2014
Oficio: AMOCVIES 105/2014

Asunto: Se envía Informe de Resultados Auditoría
Matrícula Primer Informe Semestral 2014

DR. JAVIER SALDAÑA ALMAZÁN
RECTOR UNIVERSIDAD AUTÓNOMA DE GUERRERO
PRESENTE


Me es grato saludarle cordialmente y enviarle, con el presente, el Informe de Resultados de la auditoría externa a la matrícula del Primer Informe Semestral 2014 de su Institución, realizada por la Asociación Mexicana de Órganos de Control y Vigilancia en Instituciones de Educación Superior, A. C. (AMOCVIES, A.C.), a través de uno de sus miembros asociados.

De conformidad con el tercer párrafo del artículo 1 y la fracción III del artículo 41 del Presupuesto de Egresos de la Federación para el ejercicio 2014, las instituciones públicas de educación superior deberán enviar a la Cámara de Diputados (Presidencia de la Mesa Directiva de la actual Legislatura Federal) y a la Secretaría de Educación Pública (Dirección General de Educación Superior Universitaria DGESU/SES/SEP) la siguiente documentación:

1. Informe de Resultados de la auditoría a la matrícula del primer informe semestral 2014 (documento anexo)
2. Informe Semestral Específico sobre la ampliación de la matrícula. Primer semestre 2014 (elaborado por la universidad)
3. Formato "Informe de Matrícula" emitido por la DGESU/SES/SEP (llenado por la universidad)

Agradezco a usted la confianza que nos depositó para la realización de esta revisión, reiterándole la seguridad de haber desarrollado un trabajo profesional, imparcial y objetivo, así como nuestro compromiso de continuar sumando esfuerzos en beneficio de nuestras Instituciones de Educación Superior.

Reciba usted mi más distinguida consideración y respeto.

ATENTAMENTE

MA. ASUNCIÓN TORRES MERCADO
PRESIDENTA DEL CONSEJO DIRECTIVO
AMOCVIES, A. C.



Anexo: Informe de Resultados de Auditoría Externa a la Matrícula del Primer Informe Semestral 2014.

C. o. Dirección General de Educación Superior Universitaria - Subsecretaría de Educación Superior - SEP - Presente



Asociación Mexicana de Órganos de Control y Vigilancia en Instituciones de Educación Superior, A. C.

INFORME DE RESULTADOS DE LA AUDITORÍA EXTERNA AL PRIMER INFORME SEMESTRAL DE MATRÍCULA 2014 DE LA UNIVERSIDAD AUTÓNOMA DE GUERRERO.

DR. JAVIER SALDAÑA ALMAZÁN
RECTOR DE LA UNIVERSIDAD AUTÓNOMA DE GUERRERO
P R E S E N T E:

Con base en las disposiciones del Presupuesto de Egresos de la Federación para el Ejercicio 2014, las "Consideraciones para el cumplimiento de los artículos 41 y 43 del presupuesto de egresos de la federación en relación a la matrícula", emitidos por la SEP en 2011, y en su solicitud para que la AMOCVIES, A.C. auditara el primer Informe Semestral de matrícula y su variación con respecto al año anterior, la Universidad Autónoma "Benito Juárez" de Oaxaca, fue designada como Auditor Externo AMOCVIES, A.C. para efectuar la auditoría a la matrícula de la Universidad Autónoma de Guerrero. Al concluir la revisión, presentamos a usted el Informe de resultados de la auditoría externa a la matrícula de su Institución.

OBJETIVO DE LA AUDITORÍA

Verificar la confiabilidad de los datos reportados en los informes de matrícula del primer semestre en cumplimiento de las disposiciones que aplican del artículo 41 del Presupuesto de Egresos de la Federación para el ejercicio fiscal 2014.

ALCANCES DE LA AUDITORÍA EXTERNA

- I. Recibida la información de la matrícula conforme a las indicaciones y formatos determinados por la SEP, cuyo contenido es responsabilidad de la Dirección de Servicios Escolares, se analizó de la siguiente manera.
- II. Se realizó el cálculo de una muestra representativa de los expedientes de alumnos con base en la fórmula proporcionada por AMOCVIES, A.C. El total de matrícula de la Universidad es de 76,678 alumnos y la muestra que se revisó es de 96 expedientes.
- III. La auditoría consistió en la confrontación de la evidencia que soporta las cifras de la matrícula reportados en el Primer Informe Semestral de Matrícula en consideración al artículo 41 del Presupuesto de Egresos de la Federación 2014, con base en el esquema determinado por la AMOCVIES, A.C., comprometiéndose a presentar los

A.

M...



Asociación Mexicana de Órganos de Control y Vigilancia en Instituciones de Educación Superior, A. C.

resultados de dicha auditoría externa con todo profesionalismo, imparcialidad y objetividad.

RESULTADOS

Resultado Núm. 1 Concordancia entre las cifras del Informe de matrícula SEP y Servicios Escolares.

Sin Observaciones

Se encontró un 100 % de concordancia entre las cifras de matrícula reportada en el Informe de matrícula SEP (aspirantes, nuevo ingreso, reingreso y matrícula total) con la base de datos de la matrícula de la Dirección de Administración Escolar y Certificación de Competencias.

Resultado Núm. 2 Soporte de aspirantes a la Institución

Sin Observaciones -No Aplica-

Resultado Núm. 3 Concordancia entre las cifras del Informe de matrícula SEP y las cifras reportadas por las Facultades y Escuelas

Sin Observaciones.

Se encontró un 100% de concordancia entre los indicadores de matrícula reportada en el Informe de matrícula SEP (nuevo ingreso, reingreso y matrícula total) y los listados de matrícula de los niveles educativos y dependencias de la Institución.

Resultado Núm. 4 Análisis de duplicidad en alumnos registrados

Sin Observaciones.

El 100 % de los alumnos registrados 76,678 no presenta duplicidad.

Resultado Núm. 5 Revisión de expedientes de alumnos registrados

Observación 1.

Los expedientes de los alumnos de la muestra revisada cuentan con el 99.87 % de los documentos señalados en la normativa correspondiente.

Se recomienda poner mayor atención en la integración de los expedientes de alumnos, de acuerdo con la normatividad y convocatoria correspondientes.

[Handwritten signature]



**Asociación Mexicana de Órganos de Control y Vigilancia en
Instituciones de Educación Superior, A. C.**

Resultado Núm. 6 Concordancia entre las cifras del Informe de matrícula SEP y la Estadística 911 -NO APLICA-

Resultado Núm. 7 Resumen de matrícula.

Resumen de matrícula con fecha de corte al 30 de Marzo de 2014.

NIVEL	MATRÍCULA DE NUEVO INGRESO	MATRÍCULA DE REINGRESO	TOTAL
Media Superior	181	49,724	49,905
TSU/PA	-	47	47
Licenciatura	414	25,679	26,093
Especialidad	-	-	-
Maestría	34	421	455
Doctorado	28	150	178
Total	657	76,021	76,678

Resultado Núm. 8 Variación de la matrícula

Se encontró que la variación entre los indicadores de matrícula de la Universidad Autónoma de Guerrero a la fecha de corte con respecto al año anterior marzo/marzo es por la cantidad de 4,691 alumnos, como se muestra en el cuadro siguiente:

NIVEL	MATRÍCULA TOTAL AL 30 DE MARZO DE 2014	MATRÍCULA TOTAL AL 30 DE MARZO DE 2013	VARIACIÓN
Media Superior	49,905	47,456	2,449
TSU/PA	47	62	-15
Licenciatura	26,093	23,751	2,342
Especialidad	-	22	-22
Maestría	455	622	-167
Doctorado	178	74	104
Total	76,678	71,987	4,691

[Handwritten mark]

[Handwritten signature]




**Asociación Mexicana de Órganos de Control y Vigilancia en
Instituciones de Educación Superior, A. C.**

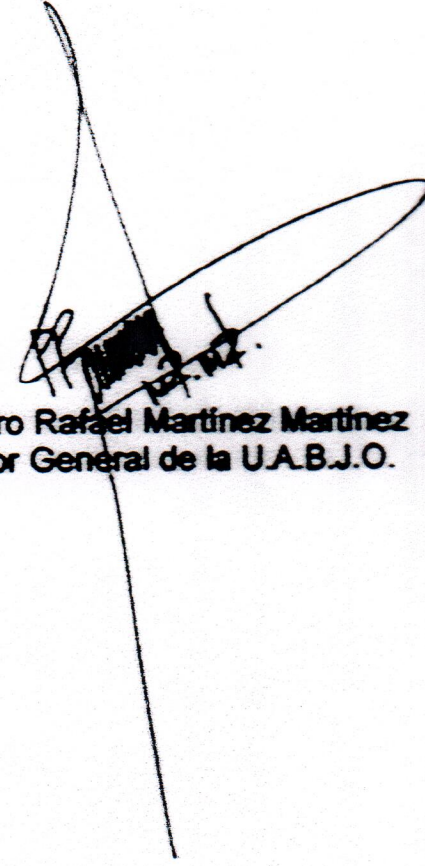
CONCLUSIÓN

De acuerdo al objetivo de revisión, se desprende que la información emitida por la Universidad Autónoma de Guerrero, es razonablemente confiable, determinando, en promedio, un 99.97 % de congruencia entre los datos contenidos en el Primer Informe Semestral de matrícula 2014 en consideración al Artículo 41 del Presupuesto de Egresos de la Federación 2014 y las evidencias presentadas por la Universidad Autónoma de Guerrero.

Chilpancingo de los Bravo, Guerrero; a 3 de Julio de 2014.

ATENTAMENTE


M.A. María Asunción Torres Mercado
Presidenta del Consejo Directivo de la
AMOCVIES, A.C.


L.C.P. Pedro Rafael Martínez Martínez
Contralor General de la U.A.B.J.O.



Asociación Mexicana de Órganos de Control y Vigilancia en Instituciones de Educación Superior, A. C.

RESULTADO NUM. 7 RESUMEN DE MATRICULA

AUDITORIA EXTERNA CICLO 2014-2014

NIVEL	MATRÍCULA DE NUEVO INGRESO	MATRÍCULA DE REINGRESO	TOTAL
Media Superior	181	49,724	49,905
TSU/PA	-	47	47
Licenciatura	414	25,679	26,093
Especialidad	-	-	-
Maestría	34	421	455
Doctorado	28	150	178
Total	657	76,021	76,678

M.C. JUAN CARLOS MEDINA MARTINEZ
 Director de Administración Escolar y Certificación de Competencias de la UAGro.
 Chilnancingo, Gro., México

C.P. FRANCIS PALACIOS PINEDA

Auditor Externo por la UABJO

LIC. JOSE G. ARZUMENDI JUÁREZ
 Jefe del Área de Sistemas y Estadística de la UAGro.

C.P. GILBERTO PENA RAMIREZ

Auditor Externo por la UABJO