



UAGro

UNIVERSIDAD AUTÓNOMA DE GUERRERO

Dirección de Finanzas

Acuse

Oficio No. UAG/EML/377/2014

Chilpancingo, Gro., 14 de Julio de 2014

C.P. JOSÉ FRANCISCO VARELA DEL RIVERO
DIRECTOR DE SUBSIDIO A UNIVERSIDADES
SECRETARÍA DE EDUCACIÓN PÚBLICA
PRESENTE

En cumplimiento al Artículo 42 del Presupuesto de Egresos de la Federación (PEF), para el Ejercicio Fiscal 2014, con el presente hago entrega del Segundo Informe Trimestral solicitados en dicho ordenamiento, dando cumplimiento a las siguientes fracciones:

- I Los programas a que se destinen los recursos y el cumplimiento de las metas correspondientes.*
- II El costo de nómina del personal docente, no docente, administrativo y manual, identificando las distintas categorías y los tabuladores de remuneraciones por puesto, responsabilidad laboral y su lugar de ubicación;*
- III Desglose de gasto corriente destinado a su operación*
- IV Los estados de situación financiera, analítico, así como el de origen y aplicación de recursos públicos federales, y*
- V La información sobre matrícula de inicio y fin de cada ciclo escolar.*

Así mismo, le informo que dicha información se encuentra en nuestro portal de internet: <http://www.uagro.mx>.

Sin otro asunto en particular, reciba un cordial saludo.

UNIVERSIDAD AUTÓNOMA DE GUERRERO
ATENCIÓN

C.P. SUSO QUIRO MERINO LÓPEZ
DIRECTOR DE
FINANZAS
C.c.p.- Archivo

SUBSECRETARÍA DE EDUCACIÓN SUPERIOR
RECEBIDO
ayra
15 JUL. 2014
DIRECCIÓN GENERAL DE EDUCACIÓN SUPERIOR UNIVERSITARIA
DIRECCIÓN DE SUBSIDIO A UNIVERSIDADES


**UNIVERSIDAD AUTÓNOMA DE GUERRERO
DESTINO DE LOS RECURSOS FEDERALES QUE RECIBEN LAS UNIVERSIDADES E INSTITUCIONES DE EDUCACIÓN MEDIA SUPERIOR Y SUPERIOR**


En términos del artículo 42, fracción I del Decreto de Presupuesto de Egresos de la Federación para el Ejercicio Fiscal 2014
Programas y cumplimiento de metas
La información presentada es acumulada al periodo que se reporta

**AL 2o. TRIMESTRE 2014
(ABRIL-JUNIO)**

Fracción I

FÓRMO O PROGRAMA	RECURSOS ASIGNADOS (ABRIL-JUNIO)		INGRESOS RECIBIDOS MENSUAL						INGRESOS RECIBIDOS ACUMULADOS		COMENTARIOS
	ABRIL	MAYO	ABRIL	MAYO	JUNIO	ABRIL	ABRIL-MAYO	ABRIL-JUNIO	ABRIL-JUNIO	ABRIL-JUNIO	
SUBSIDIO FEDERAL	405,812,000	101,453,000	101,453,000	101,453,000	202,906,000	202,906,000	101,495,062	202,906,000	405,812,000	26.70%	
TOTAL	405,812,000.00		101,495,062.32	202,906,000.00	405,812,000.00						


UNIVERSIDAD AUTÓNOMA DE GUERRERO
DR. FUSTOQUIO MERINO LOPEZ
DIRECTOR DE FINANZAS
DIRECCION DE FINANZAS


UNIVERSIDAD AUTÓNOMA DE GUERRERO
DR. JAVIER SALDANA ALMAZAN
RECTOR
RECTORIA

RECURSOS FEDERALES QUE RECIBEN UNIVERSIDADES E INSTITUCIONES DE EDUCACIÓN MEDIA SUPERIOR Y SUPERIOR

Costo de la plantilla de personal

En términos del artículo 43, fracción II del Decreto de Presupuesto de Egresos de la Federación para el Ejercicio Fiscal 2014

La información presentada es acumulada al período que se reporta

Período de Abril-Junio / 2014

Fracción II " SEGUNDO TRIMESTRE 2014 "

Estructura de la Plantilla

2er. 2014

Universidad / Institución	Categoría	Tipo de personal	Costo unitario bruto (pesos)					Número de plazas					Responsabilidad laboral	Ubicación	Costo total de la plantilla (pesos)				
			ABRIL	MAYO	JUNIO	ABRIL	MAYO	JUNIO	ABRIL	MAYO	JUNIO	ABRIL			MAYO	JUNIO	ABRIL	MAYO	JUNIO
U A DE GUERRERO	AUX ACADEMICO D	DOCENTE	6,327	6,001	5,588	5	5	5	GUERRERO	31,635	30,004	27,942	89,582						
U A DE GUERRERO	AUX ACADEMICO E	DOCENTE	6,409	6,189	5,742	2	2	2	GUERRERO	12,819	12,378	11,484	36,681						
U A DE GUERRERO	AUX ACADEMICO F	DOCENTE	8,649	8,188	7,328	1	1	2	GUERRERO	8,649	8,188	14,655	31,493						
U A DE GUERRERO	AUX ACADEMICO G	DOCENTE	9,389	8,915	8,552	2	2	2	GUERRERO	18,779	17,830	17,104	53,713						
U A DE GUERRERO	AUX ACADEMICO H	DOCENTE	11,471	10,767	10,408	22	20	20	GUERRERO	252,366	215,350	208,163	675,878						
U A DE GUERRERO	AUX ACADEMICO I	DOCENTE	13,606	12,807	12,253	15	16	16	GUERRERO	204,088	204,917	196,055	605,060						
U A DE GUERRERO	AUX ACADEMICO J	DOCENTE	15,380	14,596	13,833	212	219	228	GUERRERO	3,260,538	3,196,512	3,126,297	9,583,347						
U A DE GUERRERO	HORA ADJUNTO A	DOCENTE	6,665	6,323	5,903	9	8	9	GUERRERO	59,986	50,384	53,131	163,701						
U A DE GUERRERO	HORA ADJUNTO B	DOCENTE	8,376	7,786	6,950	15	14	14	GUERRERO	125,642	109,006	97,302	331,950						
U A DE GUERRERO	HORA ADJUNTO C	DOCENTE	7,499	7,019	6,463	32	32	38	GUERRERO	239,978	224,006	232,654	697,237						
U A DE GUERRERO	HORA ASIGNATURA A	DOCENTE	9,229	8,621	7,636	828	841	831	GUERRERO	7,623,310	7,250,659	7,109,320	21,983,289						
U A DE GUERRERO	HORA ASIGNATURA B	DOCENTE	12,038	11,421	10,756	442	432	465	GUERRERO	5,320,730	4,934,062	5,001,733	15,256,525						
U A DE GUERRERO	MT PI ASOCIADO A	DOCENTE	13,052	12,263	11,607	13	13	14	GUERRERO	169,672	159,124	162,498	491,594						
U A DE GUERRERO	MT PI ASOCIADO B	DOCENTE	15,988	14,865	14,408	11	11	11	GUERRERO	175,863	163,520	158,484	497,868						
U A DE GUERRERO	MT PI ASOCIADO C	DOCENTE	17,973	16,604	16,042	7	7	8	GUERRERO	125,808	116,128	128,332	370,368						
U A DE GUERRERO	MT PI ASOCIADO D	DOCENTE	19,201	17,509	17,196	2	2	2	GUERRERO	38,401	35,019	34,393	107,813						
U A DE GUERRERO	MT PI ASISTENTE B	DOCENTE	10,683	10,027	9,664	4	4	4	GUERRERO	42,733	40,108	38,656	121,497						
U A DE GUERRERO	MT PI TITULAR C	DOCENTE	26,041	23,888	23,525	1	1	1	GUERRERO	26,041	23,888	23,525	73,454						
U A DE GUERRERO	TC PI ASISTENTE A	DOCENTE	17,842	17,681	15,885	14	14	16	GUERRERO	249,783	247,534	254,157	751,474						
U A DE GUERRERO	TC PI ASISTENTE B	DOCENTE	20,156	18,944	18,320	24	24	23	GUERRERO	483,749	454,649	421,359	1,359,757						
U A DE GUERRERO	TC PI ASOCIADO A	DOCENTE	26,076	24,051	22,998	303	313	339	GUERRERO	7,901,035	7,527,942	7,796,386	23,225,363						
U A DE GUERRERO	TC PI ASOCIADO B	DOCENTE	32,377	29,849	28,904	207	209	220	GUERRERO	6,702,065	6,238,406	6,358,965	19,299,435						
U A DE GUERRERO	TC PI ASOCIADO C	DOCENTE	34,314	31,437	30,325	408	406	446	GUERRERO	14,034,368	12,763,471	13,525,018	40,322,858						
U A DE GUERRERO	TC PI ASOCIADO D	DOCENTE	39,774	37,268	35,399	155	159	170	GUERRERO	6,164,932	5,925,587	6,017,898	18,108,416						
U A DE GUERRERO	TC PI TITULAR A	DOCENTE	39,624	36,729	34,799	171	174	198	GUERRERO	6,775,654	6,390,800	6,890,301	20,056,755						
U A DE GUERRERO	TC PI TITULAR B	DOCENTE	49,094	45,227	43,595	79	80	86	GUERRERO	3,878,390	3,618,127	3,749,152	11,245,669						
U A DE GUERRERO	TC PI TITULAR C	DOCENTE	55,666	51,218	48,507	105	110	131	GUERRERO	5,844,920	5,634,008	6,354,453	17,833,382						
U A DE GUERRERO	ALBAÑIL	ADMINISTRATIVO	6,452	5,500	5,473	1	1	1	GUERRERO	6,452	5,500	5,473	17,425						
U A DE GUERRERO	ALMACENISTA	ADMINISTRATIVO	6,735	5,756	5,451	2	2	2	GUERRERO	13,470	11,512	10,901	35,884						
U A DE GUERRERO	ARCHIVISTA	ADMINISTRATIVO	7,988	6,923	6,617	5	4	4	GUERRERO	39,941	27,692	26,470	94,103						
U A DE GUERRERO	ARCHIVISTA NV A	ADMINISTRATIVO	10,639	9,029	8,808	2	2	2	GUERRERO	21,277	18,059	17,616	56,952						
U A DE GUERRERO	ASIST. EDUCATIVA	ADMINISTRATIVO	8,199	7,141	6,836	16	16	16	GUERRERO	131,191	114,261	109,377	354,829						
U A DE GUERRERO	AUX. DE CONTABILIDAD	ADMINISTRATIVO	8,060	8,730	6,832	5	5	5	GUERRERO	40,298	43,649	34,162	118,109						
U A DE GUERRERO	AUX. DE CONTABILIDAD NV A	ADMINISTRATIVO	10,798	9,247	9,026	1	1	1	GUERRERO	10,798	9,247	9,026	29,071						
U A DE GUERRERO	AUX. DE INTENDENCIA	ADMINISTRATIVO	7,531	6,446	7,280	402	261	259	GUERRERO	3,027,291	1,682,390	1,885,533	6,595,215						
U A DE GUERRERO	AUX. DE INTENDENCIA NV A	ADMINISTRATIVO	12,312	10,022	10,763	48	48	49	GUERRERO	590,993	481,070	527,388	1,599,450						
U A DE GUERRERO	AUX. DE INTENDENCIA NV B	ADMINISTRATIVO	13,397	10,414	13,500	18	25	25	GUERRERO	241,137	260,355	337,489	838,982						
U A DE GUERRERO	AUX. DE POSTA ZOOTECNICA	ADMINISTRATIVO	14,162	9,243	12,980	5	5	5	GUERRERO	70,808	46,713	64,900	181,920						
U A DE GUERRERO	AUX. DE POSTA ZOOTECNICA NV A	ADMINISTRATIVO	620	0	0	1	0	0	GUERRERO	620	0	0	620						
U A DE GUERRERO	AYUD. DE COCINERA	ADMINISTRATIVO	8,349	6,544	7,025	1	1	1	GUERRERO	8,349	6,544	7,025	21,919						
U A DE GUERRERO	AYUDANTE "C"	ADMINISTRATIVO	6,835	5,944	5,692	1	1	1	GUERRERO	6,835	5,944	5,692	18,472						

U.A. DE GUERRERO	BIBLIOTECARIO	ADMINISTRATIVO	7,813	6,682	6,422	68	68	68	531,314	454,379	436,672	1,422,366
U.A. DE GUERRERO	BIBLIOTECARIO NV A	ADMINISTRATIVO	11,295	9,593	13,406	7	7	7	79,068	67,148	93,845	240,061
U.A. DE GUERRERO	BIBLIOTECARIO NV B	ADMINISTRATIVO	12,035	10,354	10,008	2	3	2	24,070	31,663	20,017	75,149
U.A. DE GUERRERO	CAJERO	ADMINISTRATIVO	9,654	8,694	8,388	1	1	1	9,654	8,694	8,388	26,735
U.A. DE GUERRERO	CAPT OP PROF A	ADMINISTRATIVO	19,353	16,301	15,461	136	135	137	2,632,045	2,200,443	2,118,200	6,950,888
U.A. DE GUERRERO	CAPT OP PROF B	ADMINISTRATIVO	22,162	20,810	18,878	29	33	34	642,705	686,724	641,845	1,971,275
U.A. DE GUERRERO	CAPT OP PROF C	ADMINISTRATIVO	24,934	21,913	20,845	15	15	16	374,008	328,490	333,513	1,036,211
U.A. DE GUERRERO	CAPT OP PROF D	ADMINISTRATIVO	26,404	25,640	21,942	120	118	117	1,584,473	1,309,555	1,288,604	4,182,632
U.A. DE GUERRERO	CAPT OP PROF E	ADMINISTRATIVO	33,712	28,469	28,013	47	46	46	2,238,147	1,950,382	2,008,288	6,196,818
U.A. DE GUERRERO	CAPT OP PROF F	ADMINISTRATIVO	32,437	26,718	26,425	68	73	76	763,216	642,091	617,791	2,023,098
U.A. DE GUERRERO	CAPT OP PROF G	ADMINISTRATIVO	40,169	33,794	34,322	19	19	18	238,287	189,733	193,972	621,992
U.A. DE GUERRERO	CAPT. DE DATOS	ADMINISTRATIVO	9,165	7,906	7,759	26	24	25	1,797,284	1,457,494	1,383,647	4,638,425
U.A. DE GUERRERO	CAPT. OPERADOR	ADMINISTRATIVO	11,824	9,848	9,542	152	148	145	109,700	87,164	116,552	313,415
U.A. DE GUERRERO	COCINERA	ADMINISTRATIVO	9,142	7,924	11,655	12	11	10	58,743	71,979	39,755	170,477
U.A. DE GUERRERO	COCINERA NV A	ADMINISTRATIVO	11,749	17,995	9,939	5	4	4	10,446	9,018	8,797	28,261
U.A. DE GUERRERO	DIBUJANTE	ADMINISTRATIVO	10,446	9,018	8,797	1	1	1	488	0	0	488
U.A. DE GUERRERO	ENCUADERNADOR	ADMINISTRATIVO	488	0	0	1	0	0	8,748	7,455	7,149	23,352
U.A. DE GUERRERO	ENCUADERNADOR NV A	ADMINISTRATIVO	8,748	7,455	7,149	1	1	1	9,301	8,666	7,760	25,126
U.A. DE GUERRERO	FOTOGRAFO	ADMINISTRATIVO	9,301	8,066	7,760	1	1	1	15,350	15,499	14,040	44,890
U.A. DE GUERRERO	GALOPINA	ADMINISTRATIVO	7,675	7,750	7,020	2	2	2	17,564	7,795	7,490	32,849
U.A. DE GUERRERO	GALOPINA NV A	ADMINISTRATIVO	8,782	7,795	7,490	2	1	1	6,750	5,737	5,431	17,918
U.A. DE GUERRERO	HOJALATERO	ADMINISTRATIVO	6,750	5,737	5,431	1	1	1	63,615	52,306	49,864	165,785
U.A. DE GUERRERO	JARDINERO	ADMINISTRATIVO	7,952	6,538	7,123	8	8	7	35,258	27,054	36,349	98,661
U.A. DE GUERRERO	JARDINERO NV A	ADMINISTRATIVO	11,753	9,018	12,116	3	3	3	16,201	12,691	17,108	46,000
U.A. DE GUERRERO	JARDINERO NV B	ADMINISTRATIVO	16,201	12,691	17,108	1	1	1	124,876	97,912	95,222	318,011
U.A. DE GUERRERO	LABORATORISTA	ADMINISTRATIVO	8,920	7,552	7,325	14	13	13	48,242	41,438	40,656	130,336
U.A. DE GUERRERO	LABORATORISTA NV A	ADMINISTRATIVO	12,060	10,359	10,164	4	4	4	12,385	11,437	11,216	35,038
U.A. DE GUERRERO	LABORATORISTA NV B	ADMINISTRATIVO	12,385	11,437	11,216	1	1	1	57,630	51,666	48,112	157,408
U.A. DE GUERRERO	LABORATORISTA "A"	ADMINISTRATIVO	9,605	8,611	8,019	6	6	6	9,723	8,446	8,224	26,392
U.A. DE GUERRERO	MENSAJERO "A" NV A	ADMINISTRATIVO	9,723	8,446	8,224	1	1	1	6,491	5,331	5,226	17,248
U.A. DE GUERRERO	MUSICO	ADMINISTRATIVO	6,491	5,531	5,226	1	1	1	14,599	12,563	11,952	39,114
U.A. DE GUERRERO	OF. CARPINTERO	ADMINISTRATIVO	7,300	6,281	5,976	2	2	2	668	0	0	668
U.A. DE GUERRERO	OF. CARPINTERO NV A	ADMINISTRATIVO	668	0	0	1	0	0	34,514	29,491	27,964	91,968
U.A. DE GUERRERO	OF. ELECTRICO	ADMINISTRATIVO	6,903	5,898	5,593	5	5	5	12,580	11,000	10,389	33,968
U.A. DE GUERRERO	OF. MECANICO	ADMINISTRATIVO	6,290	5,500	5,194	2	2	2	9,729	8,489	8,183	26,401
U.A. DE GUERRERO	OF. MECANICO NV A	ADMINISTRATIVO	9,729	8,489	8,183	1	1	1	11,371	9,655	9,529	30,555
U.A. DE GUERRERO	OF. SOLDADOR	ADMINISTRATIVO	7,090	6,108	5,802	1	1	1	9,383	14,032	13,421	36,837
U.A. DE GUERRERO	OF. SOLDADOR NV B	ADMINISTRATIVO	11,371	9,655	9,529	1	1	1	10,694	9,266	9,045	29,005
U.A. DE GUERRERO	OF. DE OFFSET	ADMINISTRATIVO	9,383	7,016	6,711	1	2	2	65,762	64,792	61,563	192,117
U.A. DE GUERRERO	OPER. DE OFFSET NV A	ADMINISTRATIVO	10,694	9,266	9,045	1	1	1	41,177	27,307	38,643	107,127
U.A. DE GUERRERO	OPER. DE TRANSPORTE	ADMINISTRATIVO	10,960	10,799	10,260	6	6	6	26,644	20,194	24,457	71,295
U.A. DE GUERRERO	PEON DE CAMPO	ADMINISTRATIVO	10,294	6,827	9,661	4	4	4	13,500	11,474	5,432	30,406
U.A. DE GUERRERO	PEON DE CAMPO NV A	ADMINISTRATIVO	13,322	10,097	12,228	2	2	2	34,722	29,170	28,298	92,790
U.A. DE GUERRERO	PINTOR	ADMINISTRATIVO	6,750	5,737	5,432	2	2	1	24,774	23,324	20,514	68,611
U.A. DE GUERRERO	PLOMERO	ADMINISTRATIVO	6,944	5,954	5,660	5	5	5	9,814	10,785	8,268	28,868
U.A. DE GUERRERO	PRENSISTA	ADMINISTRATIVO	8,258	7,775	6,838	3	3	3	27,930	23,756	22,534	74,219
U.A. DE GUERRERO	PRENSISTA NV A	ADMINISTRATIVO	9,814	10,785	8,268	1	1	1	38,274	24,389	23,763	86,426
U.A. DE GUERRERO	RECEPCIONISTA	ADMINISTRATIVO	6,982	5,939	5,633	4	4	4	1,294,504	1,116,483	1,053,345	3,464,332
U.A. DE GUERRERO	REPORTERO LOCUTOR	ADMINISTRATIVO	9,568	8,130	7,921	4	3	3	8,266	7,030	6,843	22,138
U.A. DE GUERRERO	SECRETARIA	ADMINISTRATIVO	7,272	6,272	5,985	178	178	176	213,451	197,299	189,080	599,831
U.A. DE GUERRERO	SECRETARIA BILINGUE	ADMINISTRATIVO	8,266	7,030	6,843	1	1	1	728	0	0	728
U.A. DE GUERRERO	SUPERVISOR	ADMINISTRATIVO	8,210	7,046	6,753	26	28	28	0	0	0	0
U.A. DE GUERRERO	SUPERVISOR NV A	ADMINISTRATIVO	728	0	0	1	0	0	0	0	0	0

U A DE GUERRERO	SUPERVISOR NV B	12,672	10,814	10,592	2	2	2	21,627	25,344	21,184	68,155
U A DE GUERRERO	TEC. OPERADOR	9,212	8,304	8,083	5	4	4	33,117	46,061	32,331	111,609
U A DE GUERRERO	VIGILANTE	9,648	7,637	8,470	91	89	89	626,333	877,990	753,826	2,258,149
U A DE GUERRERO	VIGILANTE NV A	13,499	9,037	12,597	17	17	17	101,443	123,507	153,903	378,653
U A DE GUERRERO	VIGILANTE NV B	15,438	11,249	17,100	8	9	9	10,163	10,793	9,842	30,697
U A DE GUERRERO	ENCUADERNADOR NV B	10,793	10,063	9,842	1	1	1	10,369	10,503	9,334	112,864
U A DE GUERRERO	COCINERA NV B	13,567	11,290	12,764	3	3	3	33,869	40,701	38,293	29,393
U A DE GUERRERO	OF. CARPINTERO NV B	10,503	9,556	9,334	1	1	1	9,156	10,503	9,334	26,118
U A DE GUERRERO	OPER. DE TRANSPORTE NV A	9,249	8,545	8,324	1	1	1	9,249	9,249	8,324	55,504
U A DE GUERRERO	AUX. DE POSTA ZOOTECNICA NV B	21,062	13,621	20,821	1	1	1	13,621	21,062	20,821	29,415
U A DE GUERRERO	ASIST. EDUCATIVA NV A	10,304	9,666	9,445	1	1	1	10,304	10,304	9,445	253,079
U A DE GUERRERO	ABOGADO GENERAL	79,262	96,056	77,761	1	1	1	96,056	79,262	77,761	3,260,878
U A DE GUERRERO	ASESOR RECTOR	67,996	62,785	61,035	17	17	17	1,067,347	1,155,929	1,037,603	224,797
U A DE GUERRERO	ASESOR RECTOR..	26,311	24,492	24,129	3	3	3	78,934	78,934	72,387	601,919
U A DE GUERRERO	ASESOR RECTOR...	44,017	38,888	37,478	5	5	5	194,440	220,087	187,392	896,013
U A DE GUERRERO	ASESOR RECTOR...	81,864	71,210	70,930	4	4	4	284,839	327,454	283,720	190,723
U A DE GUERRERO	AUDITOR INTERNO	62,182	71,698	56,843	1	1	1	71,698	62,182	56,843	213,712
U A DE GUERRERO	CAJERO GENERAL	69,883	79,161	64,669	1	1	1	79,161	69,883	64,669	271,164
U A DE GUERRERO	CONTADOR GENERAL	89,370	100,044	81,749	1	1	1	100,044	89,370	81,749	216,429
U A DE GUERRERO	CONTRALOR GENERAL	69,521	84,319	62,589	1	1	1	84,319	69,521	62,589	255,476
U A DE GUERRERO	COORD DE ASESORES	100,884	77,478	77,115	1	1	1	77,478	100,884	77,115	73,436
U A DE GUERRERO	COORD DE GPO PERIFERICO	17,485	16,077	3,156	2	2	2	32,155	34,969	6,312	104,833
U A DE GUERRERO	COORD DE GPO PERIFERICO,	24,958	22,942	4,516	2	2	2	45,885	49,916	9,032	624,101
U A DE GUERRERO	COORD DE PROGRAMA EDUCATIVO	25,031	22,844	17,501	10	11	7	251,288	250,305	122,508	254,368
U A DE GUERRERO	COORD DE PROGRAMA EDUCATIVO..	50,133	46,041	31,011	2	2	2	92,081	100,266	62,021	214,464
U A DE GUERRERO	COORD DE PROGRAMA EDUCATIVO..	44,354	53,426	9,452	2	2	2	106,852	88,708	18,905	129,416
U A DE GUERRERO	COORD DE PROGRAMA EDUCATIVO..	28,130	30,542	6,036	2	2	2	61,084	56,260	12,072	577,107
U A DE GUERRERO	COORD DE PROGRAMA EDUCATIVO..	35,871	32,276	20,017	7	7	5	225,929	251,094	100,085	18,412
U A DE GUERRERO	COORD DE PROGRAMA EDUCATIVO..	18,412	0	0	1	0	0	0	18,412	0	131,481
U A DE GUERRERO	COORD. DE POSGRADO	25,172	23,380	4,603	3	2	2	46,759	75,515	9,207	185,545
U A DE GUERRERO	COORD. DE POSGRADO,	43,925	40,715	8,132	2	2	2	81,430	87,850	16,265	1,478,142
U A DE GUERRERO	COORD. DE POSGRADO..	55,752	49,517	43,032	13	10	6	495,174	724,776	258,193	341,933
U A DE GUERRERO	COORD. DE POSGRADO..	34,562	35,513	20,545	4	4	3	138,246	138,246	61,634	313,764
U A DE GUERRERO	COORD. DE POSGRADO.,	48,092	47,679	8,817	3	3	3	144,277	144,277	26,450	244,056
U A DE GUERRERO	COORD. GENERAL ZONA SUR	79,704	91,345	73,007	1	1	1	91,345	79,704	73,007	86,555
U A DE GUERRERO	COORD. GENERAL ZONA SUR	89,329	81,886	81,523	1	1	1	81,886	89,329	81,523	208,174
U A DE GUERRERO	COORD. REGIONAL D ZN	30,908	28,005	27,642	1	1	1	28,005	30,908	27,642	145,088
U A DE GUERRERO	COORD. REGIONAL A ZN	18,275	17,066	16,703	4	4	4	73,099	73,099	66,812	70,796
U A DE GUERRERO	COORD. REGIONAL A ZS	24,573	25,965	22,006	2	2	2	49,147	49,147	44,012	621,530
U A DE GUERRERO	COORD. REGIONAL B ZN	25,262	22,949	22,586	1	1	1	25,262	25,262	22,586	491,683
U A DE GUERRERO	COORD. REGIONAL B ZS	29,540	28,290	26,740	8	7	7	198,080	236,320	187,180	587,337
U A DE GUERRERO	COORD. REGIONAL C ZN	37,909	34,196	33,823	4	5	5	170,991	151,636	169,116	188,633
U A DE GUERRERO	COORD. REGIONAL C ZS	34,727	31,723	31,439	6	6	6	190,341	208,363	188,633	252,737
U A DE GUERRERO	COORD. REGIONAL D ZS	43,791	45,571	39,878	2	2	2	87,582	87,582	79,756	258,480
U A DE GUERRERO	COORD. REGIONAL E ZS	50,462	46,229	45,866	1	1	1	46,229	50,462	45,866	142,556
U A DE GUERRERO	COORD. REGIONAL F ZS	42,354	43,895	38,423	2	2	2	84,707	84,707	76,846	249,344
U A DE GUERRERO	COORD. REGIONAL F ZS	46,890	40,607	40,246	4	5	5	187,562	187,562	203,033	591,823
U A DE GUERRERO	COORDINADOR A	22,079	23,716	21,108	6	5	6	118,578	132,474	126,648	377,699
U A DE GUERRERO	COORDINADOR B	30,889	28,139	27,776	3	3	3	92,668	103,668	84,418	260,414
U A DE GUERRERO	COORDINADOR C	42,010	38,580	38,221	4	3	3	168,039	168,039	115,741	398,441
U A DE GUERRERO	COORDINADOR D	40,072	36,863	36,500	2	2	2	80,145	80,145	72,999	226,869
U A DE GUERRERO	COORDINADOR DEL SIA	68,517	64,032	49,177	1	1	1	64,032	68,517	49,177	181,725
U A DE GUERRERO	COORDINADOR F	69,345	65,462	60,751	10	10	10	693,449	693,449	607,511	1,955,578

U A DE GUERRERO	COORDINADOR GENERAL	MANDO MEDIO	71,856	57,441	58,721	5	5	5	5	359,279	287,205	293,604	940,088
U A DE GUERRERO	DEFENSOR DE DERECHOS HUM	MANDO MEDIO	71,652	64,520	64,157	1	1	1	1	71,652	64,520	64,157	200,329
U A DE GUERRERO	DIR DE ESTANCIA INFANTIL	MANDO MEDIO	28,439	26,594	26,231	1	1	1	1	28,439	26,594	26,231	81,263
U A DE GUERRERO	DIRECTOR DE AREA	MANDO MEDIO	63,106	65,339	56,456	22	22	22	22	1,388,328	1,437,464	1,427,025	4,067,817
U A DE GUERRERO	DIRECTOR GENERAL	MANDO MEDIO	82,196	82,249	75,161	8	8	8	8	657,989	657,989	601,288	1,916,847
U A DE GUERRERO	DIRECTOR UNIDAD ACADEMICA	MANDO MEDIO	25,072	23,061	16,597	33	34	33	33	827,361	784,082	547,706	2,159,148
U A DE GUERRERO	DIRECTOR UNIDAD ACADEMICA,	MANDO MEDIO	46,339	43,620	26,944	14	15	10	10	648,747	654,296	269,436	1,572,480
U A DE GUERRERO	DIRECTOR UNIDAD ACADEMICA,	MANDO MEDIO	54,316	48,731	31,825	5	5	4	4	271,582	243,654	127,300	642,536
U A DE GUERRERO	DIRECTOR UNIDAD ACADEMICA,,	MANDO MEDIO	61,473	54,261	38,625	7	7	7	7	430,314	379,825	270,373	1,080,513
U A DE GUERRERO	DIRECTOR UNIDAD ACADEMICA.	MANDO MEDIO	34,605	37,320	22,337	10	8	6	6	346,054	298,560	134,024	778,639
U A DE GUERRERO	DIRECTOR UNIDAD ACADEMICA..	MANDO MEDIO	38,019	46,076	24,944	12	10	12	12	456,231	460,756	299,323	1,216,310
U A DE GUERRERO	DIRECTOR UNIDAD ACADEMICA...	MANDO MEDIO	43,063	39,669	27,171	5	5	6	6	215,317	198,344	163,023	576,684
U A DE GUERRERO	ENCARGADO D	MANDO MEDIO	61,503	54,200	53,837	6	5	5	5	369,021	271,002	269,187	909,209
U A DE GUERRERO	JEFE DE AREA A	MANDO MEDIO	19,211	17,784	17,524	1	1	1	1	19,211	17,784	17,524	54,519
U A DE GUERRERO	JEFE DE AREA B	MANDO MEDIO	21,010	20,682	18,938	4	4	4	4	84,039	82,729	75,752	242,520
U A DE GUERRERO	JEFE DE AREA C	MANDO MEDIO	26,968	25,928	23,376	6	6	6	6	161,808	155,569	140,255	457,631
U A DE GUERRERO	JEFE DE AREA D	MANDO MEDIO	27,018	28,061	24,516	9	9	9	9	243,158	252,547	220,648	716,354
U A DE GUERRERO	JEFE DE AREA E	MANDO MEDIO	33,343	30,839	27,469	5	5	5	5	166,717	154,195	137,347	458,259
U A DE GUERRERO	JEFE DE AREA F	MANDO MEDIO	29,431	34,894	26,777	2	2	2	2	58,862	69,789	53,555	182,206
U A DE GUERRERO	JEFE DE AREA G	MANDO MEDIO	35,130	31,558	30,297	9	9	9	9	316,166	284,022	272,673	872,861
U A DE GUERRERO	JEFE DE AREA H	MANDO MEDIO	35,390	32,282	31,919	2	2	2	2	70,779	64,564	63,838	199,182
U A DE GUERRERO	JEFE DE AREA I	MANDO MEDIO	36,170	38,746	32,682	31	30	28	28	1,121,262	1,162,387	915,104	3,198,753
U A DE GUERRERO	JEFE DE AREA J	MANDO MEDIO	40,269	34,994	35,159	3	5	5	5	120,807	174,970	175,797	471,574
U A DE GUERRERO	JEFE DE AREA K	MANDO MEDIO	48,956	50,569	42,345	13	15	18	18	636,423	758,531	762,206	2,157,160
U A DE GUERRERO	JEFE DE AREA L	MANDO MEDIO	41,791	41,339	39,715	2	2	3	3	83,581	82,678	119,146	285,405
U A DE GUERRERO	JEFE DE AREA M	MANDO MEDIO	48,992	46,259	45,896	2	2	2	2	97,984	92,518	91,792	282,294
U A DE GUERRERO	JEFE DE AREA N	MANDO MEDIO	53,027	62,437	49,095	1	1	1	1	53,027	62,437	49,095	164,559
U A DE GUERRERO	JEFE DE AREA O	MANDO MEDIO	64,154	65,291	50,958	5	6	6	6	320,772	391,749	305,748	1,018,268
U A DE GUERRERO	JEFE REGIONAL A ZN	MANDO MEDIO	19,929	40,401	50,958	3	3	3	3	59,787	121,203	53,803	234,793
U A DE GUERRERO	JEFE REGIONAL A ZS	MANDO MEDIO	20,651	18,977	17,934	3	3	3	3	59,787	121,203	62,604	221,113
U A DE GUERRERO	JEFE REGIONAL B ZN	MANDO MEDIO	23,739	21,853	15,651	4	4	4	4	47,478	43,707	43,104	134,289
U A DE GUERRERO	JEFE REGIONAL B ZS	MANDO MEDIO	23,110	21,050	21,552	2	2	2	2	82,603	75,907	62,604	234,793
U A DE GUERRERO	JEFE REGIONAL C ZN	MANDO MEDIO	26,431	24,129	23,838	2	2	2	2	23,110	21,050	0	44,160
U A DE GUERRERO	JEFE REGIONAL C ZS	MANDO MEDIO	27,076	25,146	24,783	3	3	3	3	52,861	48,258	47,676	148,795
U A DE GUERRERO	JEFE REGIONAL D ZS	MANDO MEDIO	22,664	23,183	21,152	3	3	4	4	81,228	75,437	74,348	231,013
U A DE GUERRERO	JEFE REGIONAL E ZN	MANDO MEDIO	31,137	28,921	28,558	1	1	1	1	67,992	69,548	84,607	222,147
U A DE GUERRERO	JEFE REGIONAL E ZS	MANDO MEDIO	31,390	31,472	28,323	9	9	9	9	31,137	28,921	28,558	88,616
U A DE GUERRERO	JEFE REGIONAL F ZS	MANDO MEDIO	45,311	45,675	40,525	11	11	11	11	282,507	283,252	254,909	820,668
U A DE GUERRERO	JEFE REGIONAL G ZS	MANDO MEDIO	41,595	36,903	36,644	6	7	7	7	498,417	502,427	445,775	1,446,620
U A DE GUERRERO	JEFE REGIONAL H ZS	MANDO MEDIO	58,453	53,879	46,476	2	2	2	2	249,568	258,319	256,506	764,392
U A DE GUERRERO	RECTOR	MANDO MEDIO	147,266	135,751	106,443	1	1	1	1	116,906	107,758	92,951	317,616
U A DE GUERRERO	RESPONSABLE A ZS	MANDO MEDIO	14,441	13,250	10,954	2	2	2	2	147,266	135,751	106,443	389,460
U A DE GUERRERO	RESPONSABLE ADMIVO	MANDO MEDIO	16,128	16,386	10,202	16	15	8	8	28,882	26,499	21,907	77,289
U A DE GUERRERO	RESPONSABLE B ZN	MANDO MEDIO	16,899	16,118	15,755	1	1	1	1	258,046	245,789	81,612	585,448
U A DE GUERRERO	RESPONSABLE B ZS	MANDO MEDIO	19,892	18,302	16,514	4	4	4	4	16,899	16,118	15,755	48,773
U A DE GUERRERO	RESPONSABLE C	MANDO MEDIO	21,636	20,780	19,584	8	7	7	7	79,569	73,209	66,057	218,834
U A DE GUERRERO	RESPONSABLE C ZN	MANDO MEDIO	26,957	24,704	24,341	8	8	8	8	173,092	145,463	137,086	455,641
U A DE GUERRERO	RESPONSABLE C ZS	MANDO MEDIO	30,596	28,024	27,715	3	3	3	3	53,914	49,409	48,683	152,006
U A DE GUERRERO	RESPONSABLE D	MANDO MEDIO	28,529	29,016	24,738	8	8	8	8	91,787	84,071	83,145	259,003
U A DE GUERRERO	RESPONSABLE DE COMPUTO	MANDO MEDIO	13,895	14,141	9,668	6	6	6	6	228,236	232,128	197,904	658,268
U A DE GUERRERO	RESPONSABLE E	MANDO MEDIO	35,021	32,211	31,965	5	5	5	5	83,368	84,844	38,670	206,883
U A DE GUERRERO	RESPONSABLE F	MANDO MEDIO	34,068	36,418	29,751	7	7	7	7	175,105	161,054	159,827	495,986
U A DE GUERRERO	RESPONSABLE G	MANDO MEDIO	38,720	43,631	36,264	2	2	2	2	238,477	254,929	208,260	701,667
										77,439	87,361	72,528	237,229

U A DE GUERRERO	RESPONSABLE I	MANDO MEDIO	75,953	84,920	67,897	2	1	1	1	151,906	84,920	67,897	304,723
U A DE GUERRERO	RESPONSABLE TEC C	MANDO MEDIO	38,988	45,600	35,626	6	6	6	6	233,926	273,999	213,755	721,279
U A DE GUERRERO	RESPONSABLE TEC D	MANDO MEDIO	33,421	39,697	30,463	1	1	1	1	33,421	39,697	30,463	103,581
U A DE GUERRERO	SECRETARIO GENERAL	MANDO MEDIO	108,566	98,011	97,648	1	1	1	1	108,566	98,011	97,648	304,225
U A DE GUERRERO	SECRETARIO PART REG ZN	MANDO MEDIO	34,495	42,050	31,479	1	1	1	1	34,495	42,050	31,479	108,024
U A DE GUERRERO	SRIO AUXILIAR DE RECTORIA	MANDO MEDIO	64,669	60,625	45,770	1	1	1	1	64,669	60,625	45,770	171,063
U A DE GUERRERO	SRIO PARTICULAR DE RECTORIA	MANDO MEDIO	85,100	79,463	64,971	1	1	1	1	85,100	79,463	64,971	229,535
U A DE GUERRERO	SRIO PARTICULAR SRIA GRAL	MANDO MEDIO	35,870	32,693	32,330	2	2	2	2	71,739	65,386	64,660	201,785
U A DE GUERRERO	SRIO PRIVADO DE RECTORIA	MANDO MEDIO	86,409	79,267	60,972	1	1	1	1	86,409	79,267	60,972	226,648
U A DE GUERRERO	SRIO TECNICO DE RECTORIA	MANDO MEDIO	64,669	60,625	45,770	1	1	1	1	64,669	60,625	45,770	171,063
U A DE GUERRERO	SUB AUDITOR	MANDO MEDIO	53,788	49,919	49,556	1	1	1	1	53,788	49,919	49,556	153,262
U A DE GUERRERO	SUBCOORD. GRAL REGIONAL ZN	MANDO MEDIO	47,807	60,266	59,903	1	1	1	1	47,807	60,266	59,903	167,975
U A DE GUERRERO	SUBCOORDINADOR GENERAL REGIONAL	MANDO MEDIO	49,927	46,027	46,617	1	1	1	1	49,927	46,027	46,617	142,570
U A DE GUERRERO	SUBCOORDINADOR REGIONAL	MANDO MEDIO	39,898	36,547	36,184	3	3	3	3	119,693	109,642	108,553	337,888
U A DE GUERRERO	SUBDIR ADMVO Y CONTROL ESC...	MANDO MEDIO	35,768	36,984	32,171	4	4	4	4	143,073	147,836	128,682	419,691
U A DE GUERRERO	SUBDIR INTEG DE LAS FUNC SUST	MANDO MEDIO	24,878	23,082	15,810	24	23	14	14	597,066	530,890	221,334	1,349,279
U A DE GUERRERO	SUBDIR INTEG DE LAS FUNC SUST,	MANDO MEDIO	41,626	36,685	31,333	5	5	3	3	208,132	183,427	94,000	485,560
U A DE GUERRERO	SUBDIR INTEG DE LAS FUNC SUST.,	MANDO MEDIO	32,003	29,509	5,829	3	2	2	2	96,010	59,019	11,659	166,688
U A DE GUERRERO	SUBDIR INTEG DE LAS FUNC SUST..	MANDO MEDIO	56,038	0	0	1	0	0	0	56,038	0	0	56,038
U A DE GUERRERO	SUBDIR PLANEACION Y EVALUACION	MANDO MEDIO	35,968	33,243	19,823	12	12	7	7	431,610	398,919	138,760	969,289
U A DE GUERRERO	SUBDIR PLANEACION Y EVALUACION,	MANDO MEDIO	39,355	40,195	7,085	5	4	4	4	196,773	160,779	28,341	385,893
U A DE GUERRERO	SUBDIR PLANEACION Y EVALUACION.	MANDO MEDIO	25,119	23,255	15,242	23	23	14	14	577,734	534,862	213,393	1,325,989
U A DE GUERRERO	SUBDIR PLANEACION Y EVALUACION.	MANDO MEDIO	42,956	39,199	27,519	3	3	2	2	128,867	117,598	55,038	301,503
U A DE GUERRERO	SUBDIR PLANEACION Y EVALUACION.	MANDO MEDIO	46,435	42,748	8,448	1	1	1	1	46,435	42,748	8,448	97,631
U A DE GUERRERO	SUBDIR PLANEACION Y EVALUACION.	MANDO MEDIO	31,446	28,899	19,907	3	3	2	2	94,339	86,696	39,814	220,849
U A DE GUERRERO	SUBDIR PLANEACION Y EVALUACION.	MANDO MEDIO	37,864	35,013	6,914	10	10	10	10	378,641	350,128	69,139	797,909
U A DE GUERRERO	SUBDIR PLANEACION Y EVALUACION.	MANDO MEDIO	25,574	23,369	16,032	8	8	4	4	204,590	186,951	64,128	455,669
U A DE GUERRERO	SUBDIR PLANEACION Y EVALUACION.	MANDO MEDIO	39,540	48,479	7,897	2	1	1	1	79,080	48,479	7,897	135,456
U A DE GUERRERO	SUBDIR PLANEACION Y EVALUACION.	MANDO MEDIO	56,568	51,960	10,349	2	2	2	2	113,137	103,920	20,697	237,754
U A DE GUERRERO	SUBDIR PLANEACION Y EVALUACION.	MANDO MEDIO	32,633	30,054	5,938	1	1	1	1	32,633	30,054	5,938	68,625
U A DE GUERRERO	SUBDIR PLANEACION Y EVALUACION.	MANDO MEDIO	37,666	35,530	6,833	9	9	9	9	338,990	319,767	61,495	720,252
U A DE GUERRERO	SUBDIR PLANEACION Y EVALUACION.	MANDO MEDIO	39,984	36,524	7,232	4	3	3	3	159,935	109,571	21,697	291,203
U A DE GUERRERO	SUBDIRECTOR	MANDO MEDIO	27,862	25,693	25,330	1	1	1	1	27,862	25,693	25,330	78,884
U A DE GUERRERO	SUBIEFE A	MANDO MEDIO	23,102	22,817	20,995	4	4	4	4	92,408	91,267	83,979	267,653
U A DE GUERRERO	SUBIEFE B ZS	MANDO MEDIO	21,981	20,684	20,321	1	1	1	1	21,981	20,684	20,321	62,987
U A DE GUERRERO	SUBIEFE C ZS	MANDO MEDIO	33,294	30,502	30,198	3	3	3	3	99,881	91,505	90,593	281,979
U A DE GUERRERO	SUBIEFE E	MANDO MEDIO	55,785	63,320	46,073	2	2	2	2	111,570	126,640	92,146	330,356
U A DE GUERRERO	SUBDIRECTOR.	MANDO MEDIO	0	0	7,773	0	0	0	6	0	0	46,638	46,638
U A DE GUERRERO	COORD. DE POSGRADO.	MANDO MEDIO	0	0	12,398	0	0	0	1	0	0	12,398	12,398
U A DE GUERRERO	ASISTENTE 1	ASISTENTE	4,979	4,845	4,419	5	5	5	5	24,897	24,226	22,096	71,220
U A DE GUERRERO	ASISTENTE 10	ASISTENTE	17,046	16,322	14,938	190	194	197	197	3,238,768	3,166,478	2,942,839	9,348,086
U A DE GUERRERO	ASISTENTE 2	ASISTENTE	5,795	5,693	5,267	4	4	4	4	23,182	22,773	21,069	67,024
U A DE GUERRERO	ASISTENTE 3	ASISTENTE	6,088	5,875	5,451	10	9	9	9	60,882	52,878	49,057	162,817
U A DE GUERRERO	ASISTENTE 4	ASISTENTE	7,036	6,919	6,312	25	22	22	22	175,898	152,114	138,857	466,969
U A DE GUERRERO	ASISTENTE 5	ASISTENTE	8,046	7,960	7,537	24	23	22	22	193,095	183,071	165,811	541,977
U A DE GUERRERO	ASISTENTE 6	ASISTENTE	9,825	9,220	8,908	13	14	14	14	127,722	129,076	124,718	381,517
U A DE GUERRERO	ASISTENTE 7	ASISTENTE	11,312	10,251	9,911	10	11	11	11	113,123	112,762	109,019	334,905
U A DE GUERRERO	ASISTENTE 8	ASISTENTE	10,530	10,160	9,250	58	63	64	64	610,761	640,069	592,026	1,842,857
U A DE GUERRERO	ASISTENTE 9	ASISTENTE	10,896	10,839	10,050	13	14	14	14	141,645	151,751	140,698	434,094
U A DE GUERRERO	PENSIONADO ISSPEG	PENSIONADO/SE	5,067	4,674	4,674	64	64	64	64	324,282	299,128	299,128	922,538
U A DE GUERRERO	SEGURO DE ORFANDAD	PENSIONADO/SE	11,967	11,216	10,950	58	57	56	56	694,086	639,194	613,197	1,946,577
U A DE GUERRERO	BECA DIFUSION CULTURAL	BECAS	1,477	1,463	1,388	198	198	224	224	293,836	289,002	310,895	894,333
U A DE GUERRERO	BECA ECONOMICA	BECAS	2,370	2,475	2,468	372	443	462	462	881,471	1,096,174	1,140,269	3,118,014

U A DE GUERRERO	BECA ESTUDIANTIL	BECAS	1,552	2,049	2,022	21	9	9	9	GUERRERO	32,600	18,138	18,200	69,238
U A DE GUERRERO	BECA FEUG	BECAS	2,417	2,350	1,793	48	51	52	93,219	GUERRERO	116,000	119,442	93,219	329,061
U A DE GUERRERO	BECA HHO TRAB ACAD	BECAS	5,546	5,127	5,094	136	135	133	677,548	GUERRERO	754,220	692,127	677,548	2,123,895
U A DE GUERRERO	BECA HHO TRAB ADMVO.	BECAS	3,334	3,008	3,052	73	74	73	222,810	GUERRERO	243,410	222,561	222,810	688,781
U A DE GUERRERO	AYUDA HHO CAPACIDADES DIF	BECAS	3,240	3,204	3,088	4	4	5	15,442	GUERRERO	12,960	12,116	15,442	41,218

122,115,875 113,025,804 109,012,385 344,154,164

2do. TRIMESTRE DEL 2014

MDP 344.15

ACUMULADO A JUNIO 2014

MDP 707.32

**UNIVERSIDAD AUTÓNOMA DE GUERRERO
DESTINO DE LOS RECURSOS FEDERALES QUE RECIBEN UNIVERSIDADES E INSTITUCIONES DE EDUCACIÓN MEDIA SUPERIOR Y SUPERIOR**

En términos del artículo 42, fracción III, del Decreto de Presupuesto de Egresos de la Federación para el Ejercicio Fiscal 2014
Desglose del gasto corriente de operación
La información presentada es acumulada al periodo que se reporta
Información mensual y trimestral acumulada del Gasto de Operación de la UAAGro (2014)

**Fracción III
2o. TRIMESTRE 2014
(ABRIL-JUNIO)**

UA DE GUERRERO	Materiales y Suministros		Servicios Generales		Otros		Total				
	Abril	Abril-Mayo	Abril	Abril-Mayo	Abril	Abril-Mayo					
\$ -	\$ -	\$ 1,638.00	\$ 60,862.07	\$ 70,440.20	\$ 3,283,792.68	\$ 1,369,000.00	\$ 3,716,733.34	\$ 4,063,176.58	\$ 69,662.07	\$ 3,793,162.63	\$ 7,948,606.26
\$0.00	\$0.00	\$1,638.00	\$60,862.07	\$70,440.20	\$3,283,792.68	\$1,369,000.00	\$3,716,733.34	\$4,063,176.58	\$69,662.07	\$3,793,162.63	\$7,948,606.26


**C.P. EUSTOQUIO MERINO LÓPEZ
DIRECTOR DE FINANZAS**


UNIVERSIDAD AUTÓNOMA DE GUERRERO
RECTORÍA
C.P. JAQUE SANTIAGO ALAMAZÁN
RECTOR



Estado de Situación Financiera (Consolidado)

Al 30 DE JUNIO DEL 2014

	2014	2014
ACTIVO		
ACTIVO CIRCULANTE	414,819,419.14	90,007,328.66
Efectivo y Equivalentes de Efectivo		
Efectivo	-	17.76
Bancos/Tesorería	214,754,483.34	51,949.00
Bancos/Dependencias y otros	-	-
Inversiones Temporales (Hasta 3 Meses)	-	-
Fondos con Afectación Específica	200,064,935.80	-
Depósitos de Fondos de Terceros	-	-
Efectivo o Equivalentes de Efectivo a Recibir		89,953,361.89
Inversiones Financieras	-	-
Cuentas por Cobrar	-	-
Deudores Diversos	-	-
Contribuciones por Recuperar	-	-
Deudores por Anticipos de Tesorería	-	-
Préstamos Otorgados a Corto Plazo	-	-
Otros derechos a recibir efectivo	-	30,827,208.86
Bienes o Servicios a Recibir		
Anticipos a Corto Plazo	-	-
Anticipo Adq. Bienes muebles	-	-
Anticipo Contratista (Obras) Corto Plazo	-	-
Inventarios		
Inventario de Mercancías para la Venta	-	-
Inventarios de Mercancías Terminadas	-	-
Inventarios de Mercancías en Proceso de Elaboración	-	-
Inventario de Materias Primas, Materiales y Suministros para producción	-	-
Bienes en Tránsito	-	-
Almacén		
Almacén de Materiales y Suministros de Consumo	-	-
Estimación por pérdida o deterioro del act. Circulante		
Prov. deuda pública	-	-
Otros Activos Circulantes		
Subsidio al Empleo	-	-
Descuentos a las Participaciones	-	-
Multas Tribunal Conciliación y Arbitraje	-	-
Fondo Solidario	-	-
Transferencias Económicas entre cuentas bancarias del mismo fondo	-	-
Total de Activos Circulantes	414,819,419.14	120,834,636.61
ACTIVO NO CIRCULANTE		
Efectivo o Equivalentes a Recibir en el Largo Plazo		
Inversiones Financieras	-	-
Documentos por Cobrar	-	-
Deudores Diversos	-	-
Ingresos por Recuperar	-	-
Préstamos Otorgados	-	-
PASIVO		
PASIVO CIRCULANTE		
Cuentas por Pagar a Corto Plazo		
Servicios Personales	-	-
Proveedores	-	-
Subsidios, Participaciones y Aportaciones	-	-
Contratistas por Obras Públicas	-	-
Transferencias Otorgadas	-	-
Intereses y Comisiones	-	-
Retenciones y Contribuciones	-	-
Devoluciones de la Ley de Ingresos	-	-
Otras Cuentas Por Pagar	-	-
Documentos por Pagar a Corto Plazo		
Porción a Corto Plazo de la Deuda Pública a Largo Plazo	-	-
Deuda Pública Interna	-	-
Arrendamiento Financiero	-	-
Títulos y Valores a Corto Plazo	-	-
Deuda Pública Interna	-	-
Deuda Pública Externa	-	-
Fondos y Bienes de Terceros en Administración y/o en Garantía a Corto Plazo		
Pasivos Diferidos a Corto Plazo	-	-
Ingreso Cobrados por Adelantado	-	-
Intereses Cobrados por Adelantado	-	-
Provisiones a Corto Plazo	-	-
Provisiones para demandas y juicios a corto plazo	-	-
Provisiones para contingencias a corto plazo	-	-
Otros Pasivos a Corto Plazo		
Total de Pasivos Circulantes		
PASIVO NO CIRCULANTE		
Cuentas por Pagar a Largo Plazo		
Proveedores	-	-
Contratistas por Obra Pública	-	-
Retenciones y contribuciones por pagar	-	-
Otras Cuentas Por Pagar	-	-
Documentos por Pagar a Largo Plazo	-	-



ESTADO DE ACTIVIDADES

DEL 01 DE ENERO AL 30 DE JUNIO 2014

RECURSOS ORDINARIOS FEDERALES

CONCEPTO	ENERO - MARZO 2014	ABRIL - JUNIO 2014
	Importe	Importe
INGRESOS Y OTROS BENEFICIOS		
<u>Ingresos de la Gestión</u>		
Impuestos	-	-
Impuestos sobre los ingresos	-	-
Impuestos sobre el patrimonio	-	-
Impuestos sobre la producción, el consumo y las transacciones	-	-
Impuesto al Comercio Exterior	-	-
Impuestos sobre nominas y asimilables	-	-
Impuestos ecológicos	-	-
Accesorios de impuestos	-	-
Otros impuestos	-	-
Cuotas y Aportaciones de Seguridad Social	-	-
Contribuciones de mejoras	-	-
Derechos	-	-
Productos de Tipo Corriente	-	-
Aprovechamientos de Tipo Corriente	-	-
Ingresos Por Venta de Bienes y Servicios	-	-
<u>Participaciones y Aportaciones</u>	-	-
Participaciones	-	-
Aportaciones	-	-
Convenios	-	-
Transferencias, Asignaciones, Subsidios y Otras ayudas	604,012,000.00	405,812,000.00
Transferencias Internas y Asignaciones al Sector Publico	-	-
Transferencias al resto del sector publico	-	-
Subsidios y subvenciones	604,012,000.00	405,812,000.00
Ayudas Sociales	-	-
Pensiones y jubilaciones	-	-
Transferencias, Asignaciones, Subsidios y Otras Ayudas	-	-
Otros ingresos y beneficios	-	-
<u>Ingresos financieros</u>	-	947,056.25
Intereses Ganados de Valores, Creditos, Bonos y Otros	-	946,467.86
Intereses por productos financieros	-	587.39
Intereses por Inversiones	-	-
Otros Ingresos Financieros	-	-
Incremento por variación de inventarios	-	-
Disminución del Exceso de Estimaciones por Perdida o Deterioro u	-	-
Obsolescencias	-	-
Disminución del exceso de Provisiones	-	-
Otros Ingresos y Beneficios Varios	-	22,852,292.96
Total de Ingresos	604,012,000.00	429,611,348.21
GASTOS Y OTRAS PERDIDAS		
<u>Gastos de Funcionamiento</u>	363,170,663.69	375,159,060.59
Servicios personales	363,170,663.69	371,873,629.91
Materiales y suministros	-	1,638.00
Servicios generales	-	3,283,792.68
<u>Transferencias, Asignaciones, Subsidios y Otras Ayudas</u>	-	4,524,566.67
Transferencias Internas Y asignaciones al Sector Publico	-	-
Transferencias al resto del sector publico	-	-
Subsidios y subvenciones	-	-
Ayudas Sociales	-	-
Pensiones Y Jubilaciones	-	4,524,566.67
Transferencias a Fideicomisos, Mandatos, Y Contratos Analogos	-	-
Transferencias a la Seguridad Social	-	-
Donativos	-	-
Transferencias al Exterior	-	-
<u>Participaciones y Aportaciones</u>	-	-
Participaciones	-	-
Aportaciones	-	-
Convenios	-	-
<u>Intereses, Comisiones Y Otros Gastos de la Deuda Publica</u>	-	-
Interes de la deuda publica	-	-
Comisiones de la deuda publica	-	-
Gastos de la deuda publica	-	-
Costo por coberturas	-	-
Gastos por Apoyos Financieros	-	-
Amortización de la deuda publica	-	-
<u>Otros Gastos y Perdidas Extraordinarias</u>	-	138,606.91
Estimaciones, Depreciación, Deterioros, Obsolescencia y Amortizaciones	-	-
Variación de Inventario (Disminución)	-	-



ESTADO DE ACTIVIDADES		
DEL 01 DE ENERO AL 30 DE JUNIO 2014		
RECURSOS ORDINARIOS FEDERALES		
CONCEPTO	ENERO - MARZO 2014	ABRIL - JUNIO 2014
	Importe	Importe
Perdida por constitucion de estimaciones, deterioros, provisiones y reservas	-	-
Otros Gastos	-	138,606.91
Gastos Extraordinarios	-	-
Otras Pérdidas	-	-
Total de gastos y Otras Pérdidas	363,170,663.69	378,822,236.17
AHORRO/DESAHORRO NETO DEL EJERCICIO	240,841,336.31	49,789,112.04

Bajo protesta de decir verdad declaramos que los Estados Financieros y sus notas, son razonablemente correctos y son responsabilidad del emisor.



C.P. EUSTOQUIO MERINO LOPEZ
DIRECTOR DE FINANZAS




UNIVERSIDAD AUTÓNOMA DE GUERRERO
DE JAVIER SALDAÑA ALMAZÁN
RECTORIA RECTOR



Asociación Mexicana de Órganos de Control y Vigilancia en Instituciones de Educación Superior, A. C.

Guadalajara, Jal., a 25 de febrero de 2014
Oficio: AMOCVIES 044/2014

Asunto: Se envía Informe de Resultados
Auditoría a Matrícula 2012-2013

DR. JAVIER SALDAÑA ALMAZAN
RECTOR DE LA UNIVERSIDAD AUTONOMA DE GUERRERO
PRESENTE

Me es grato saludarle cordialmente y enviarle, con el presente, el Informe de Resultados de la auditoría externa a la matrícula 2012-2013 de su Institución efectuada por la Asociación Mexicana de Órganos de Control y Vigilancia en Instituciones de Educación Superior, A. C. (AMOCVIES, A.C.), a través de uno de sus miembros asociados.


Con este Informe, se está en posibilidades de continuar con el proceso para solicitar la participación en el "Fondo para Elevar la Calidad de la Educación Superior de las Universidades Públicas Estatales (UPE)", entregando toda la documentación requerida por la SEP ante la Dirección General de Educación Superior Universitaria (DGESU) y la ANUIES.

No omitimos mencionarle que, al entregar la documentación requerida a la SEP, se deberá entregar, también, una copia del Informe de Resultados de la auditoría externa a la matrícula del segundo informe semestral 2013, que le enviamos en diciembre del año pasado.

Agradezco a usted la confianza que nos depositó para la realización de esta revisión, reiterándole la seguridad de haber desarrollado un trabajo profesional, imparcial y objetivo, así como nuestro compromiso de continuar sumando esfuerzos en beneficio de nuestras Instituciones de Educación Superior.

Reciba usted mi más distinguida consideración y respeto.

ATENTAMENTE


MA. ASUNCIÓN TORRES MERCADO
PRESIDENTA DEL CONSEJO DIRECTIVO
AMOCVIES, A. C.

Anexo: Informe de Resultados de Auditoría a la Matrícula 2012-2013 (2 ejemplares)

C.c.p. Asociación Nacional de Universidades e Instituciones de Educación Superior (ANUIES)
C.c.p. Dirección General de Educación Superior Universitaria. Subsecretaría de Educación Superior. SEP.
C.c.p. Archivo.



Asociación Mexicana de Órganos de Control y Vigilancia en Instituciones de Educación Superior, A. C.

INFORME DE RESULTADOS DE LA AUDITORÍA EXTERNA A LA MATRÍCULA EN LAS UNIVERSIDADES PÚBLICAS ESTATALES (UPES) PARA EL "FONDO PARA ELEVAR LA CALIDAD DE LA EDUCACIÓN SUPERIOR DE LAS UNIVERSIDADES PÚBLICAS ESTATALES"

C. DR. JAVIER SALDAÑA ALMAZÁN
RECTOR DE LA UNIVERSIDAD AUTÓNOMA DE GUERRERO
P R E S E N T E:

Con base en las disposiciones del Presupuesto de Egresos de la Federación 2014 para participar en el *Fondo para Elevar la Calidad de la Educación Superior de las Universidades Públicas Estatales (UPE)*, en los Lineamientos 2014 emitidos por la SEP, y en su solicitud para que la AMOCVIES, A.C. auditara la matrícula de la Universidad Autónoma de Guerrero, correspondiente al ciclo 2012-2013, la Universidad Autónoma "Benito Juárez" de Oaxaca fue designada como Auditor Externo AMOCVIES, A.C. para efectuarla. Al concluir la revisión, presentamos a usted el Informe de resultados de la auditoría externa a la matrícula de su Institución.

OBJETIVO DE LA AUDITORÍA

Verificar la confiabilidad de los datos reportados en el formato ANUIES como requisito para la participación en el *Fondo para Elevar la Calidad de la Educación Superior de las Universidades Públicas Estatales, ciclo escolar 2012-2013*.

ALCANCES DE LA AUDITORÍA

Se revisaron los indicadores de matrícula integrados en los formatos ANUIES correspondientes al ciclo escolar 2012-2013.

Asimismo se revisó, a través de una muestra representativa, la documentación de los expedientes impresos y digitales en base a las trayectorias académicas de los estudiantes en función al apego a la normativa de ingreso, permanencia y egreso.

PROCEDIMIENTO

Recibida la información de la matrícula conforme a los formatos determinados por la ANUIES, cuyo contenido es responsabilidad de la Dirección General de Planeación y Evaluación Institucional de la Universidad Autónoma de Guerrero, se analizó de la siguiente manera:

- ✓ Se realizó el cálculo de una muestra representativa y se determinó el tamaño que debe corresponder a cada uno de los estratos que la conforman programas y niveles escolares para la verificación expedientes de los alumnos en base a su trayectoria académica mediante la fórmula proporcionada por AMOCVIES, A.C. El total de matrícula de la universidad es de 74,218 y la muestra que se revisó es de 96 expedientes impresos, digitales y trayectorias.



Asociación Mexicana de Órganos de Control y Vigilancia en Instituciones de Educación Superior, A. C.

- ✓ Se verificó que las cifras presentadas en los formatos ANUIES respecto a los indicadores de matrícula estén sustentadas en los sistemas de control escolar institucional.
- ✓ Se verificó la información de programas de calidad del formato ANUIES con fuente directa en COPAES, CIEES y CONACyT y nombramientos.

RESULTADOS

Resultado Núm. 1 *Sin Observaciones*

El 100 % de los alumnos registrados 74,218 no presenta duplicidad.

Resultado Núm. 2 *Sin Observaciones*

Los expedientes de los alumnos de la muestra revisada cuentan con el 100 % de los documentos señalados en la normativa correspondiente.

NIVEL MEDIO SUPERIOR

Resultado Núm. 3 *Sin Observaciones.*

Se encontró un promedio del 100 % de concordancia entre los indicadores de matrícula contenidos en el formato ANUIES y la información del sistema escolar.

NIVEL TÉCNICO SUPERIOR UNIVERSITARIO/PROFESIONAL ASOCIADO

Resultado Núm. 4 *Sin Observaciones.*

Se encontró un promedio del 100 % de concordancia entre los datos contenidos en el formato ANUIES y la información del sistema escolar la aplicable de COPAES y CIEES.

NIVEL LICENCIATURA

Resultado Núm. 5 *Sin Observaciones.*

Se encontró un promedio del 100% de concordancia entre los datos contenidos en el formato ANUIES y la información del sistema escolar y la aplicable de COPAES y CIEES.

A. Masul



Asociación Mexicana de Órganos de Control y Vigilancia en Instituciones de Educación Superior, A. C.

NIVEL POSGRADO

Resultado Núm. 6
Sin Observaciones.

Se encontró un promedio del 100 % de concordancia entre los datos contenidos en el formato ANUIES y la información del sistema escolar y la aplicable de CONACYT.

Resultado 7
Resumen de la matrícula.

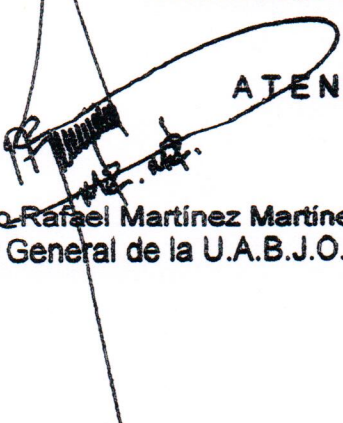
NIVEL EDUCATIVO	NUMERO DE ALUMNOS DE NUEVO INGRESO CICLO ESCOLAR	NUMERO ALUMNOS DE REINGRESO CICLO ESCOLAR	NUMERO TOTAL DE ALUMNOS CICLO ESCOLAR
Medio Superior	17,943	28,462	46,405
Técnico Superior Universitario/Profesional Asociado	48	21	69
Licenciatura	6,881	19,886	26,767
Posgrado	354	623	977
Total	25,226	48,992	74,218


CONCLUSIÓN

De acuerdo al objetivo de revisión, se desprende que la información de indicadores de matrícula emitida por la Universidad Autónoma de Guerrero es razonablemente confiable, determinando, en promedio, un 100% de concordancia entre los datos contenidos en el formato ANUIES y las evidencias presentadas.

Chilpancingo de los Bravo, Guerrero; a 17 de Febrero de 2014.

ATENTAMENTE


L.C.P. Pedro Rafael Martínez Martínez
Contralor General de la U.A.B.J.O.


M.A. María Asunción Torres
Presidencia del Consejo Directivo
de la AMOCVIES, A. C.

UNIVERSIDAD AUTÓNOMA DE CUERPO

Bachillerato General	1405	2205	3170	3007	12001	9701
Bachillerato General - Sistema Abierto	1000	800	2000	500	710	3000
Bachillerato en Ciencias de la Salud	310	407	501	120	300	0507
Bachillerato Prepa. Populares	2000	6500	8000	1000	3000	0800
NUEVOS PLANTILES						
TOTAL NIVEL MEDIO SUPERIOR	17,905	23,401	32,333	12,118	10,833	

* Incluir las filas necesarias para incluir los nuevos plantiles.



UNIVERSIDAD AUTÓNOMA DE QUERÉTARO

Subtotal Tipo A		MATEMÁTICA		MATEMÁTICA		MATEMÁTICA		MATEMÁTICA		MATEMÁTICA		MATEMÁTICA	
Técnicos Superior Universitario en Informática - Plan 2001 (Aspirantes)													
23		23	19	42	0	0	22	0.41	1	2			
Técnicos Superior Universitario en Informática - Plan 2001 (Chilpancingo)													
26		26	2	27	0	0	14	0.14	1	2			
49		49	21	69	0	0	36						
Subtotal Tipo B													
TOTAL PROGRAMAS DE TBU*													

(1) En caso de impartir una carrera en más de una unidad académica, especificar el campus o la unidad académica correspondiente.
 (2) El dato de reintegro debe corresponder al de un semestre en caso de existir más de un período de ingreso, cuidando de no duplicar información.
 (3) El dato de matrícula total debe corresponder al dato reportado en la auditoría externa.
 (4) Los programas evaluados son los que cuentan con matrícula de ingreso y egreso, y ha pasado una generación de egresados para iniciar su evaluación. En caso de reportarse un programa no evaluable que cuenta con egreso justificar la razón en nota al pie.
 * Incluir las filas necesarias para incluir nuevos programas de TBU.





UNIVERSIDAD AUTÓNOMA DE CHILE

UAGRO NIVEL DE POSGRADO "A"	NÚMERO DE ALUMNOS DE NUEVO INGRESO CICLO ESCOLAR 2018-2019	NÚMERO DE ALUMNOS DE RENOVADO CICLO ESCOLAR 2018-2019	NÚMERO TOTAL DE ALUMNOS CICLO ESCOLAR 2018-2019	EFICIENCIA TERMINAL DE GRADO (Porcentaje de egresados)	EFICIENCIA TERMINAL DE TITULACIÓN (Porcentaje de egresados)	CLASIFICACIÓN EN EL PÁRRAFO NACIONAL DE POSGRADO (PCI) "A"
ESPECIALIZACIÓN						
Estadística Aplicada - Plan 2001	1	0	10	0,00	0,00	
Computación	11	0	11	0,00	0,00	
Impulsos	0	0	0	0,00	0,00	
Recursos Humanos	0	0	0	0,00	0,00	
Metodología de la Enseñanza	0	0	0	0,00	0,00	
Prácticas	0	0	0	0,00	0,00	
Administración y Docencia en Enfermería	21	0	21	0,00	0,00	
Enfermería en Salud Pública	6	0	6	0,00	0,00	
Enfermería	0	0	0	0,00	0,00	
TOTAL ESPECIALIZACIÓN	48	0	67			
MAESTRÍA						
MAESTRÍAS TIPO A						
Desarrollo Turístico	0	16	16	0,82	0,83	
Gestión Sustentable del Turismo	24	0	24	0,00	0,00	
Administración - Plan 1999	28	38	64	0,84	0,82	
Ciencia Política (Curso Semiescolarizado) - Plan 2001	24	62	76	0,80	0,19	
Estudios Socioterritoriales (Chilpancingo)	0	11	11	0,36	0,40	
Estudios Socioterritoriales (Aosapulco)	0	10	10			
Desarrollo Regional	7	3	10	1,00	1,00	
Derecho	0	67	67	1,00	0,00	
Arquitectura y Urbanismo	6	11	16	0,00	0,00	
Historia Regional	14	19	33	0,00	0,00	
Comunicación y Relaciones Públicas	24	15	39	0,00	0,00	
SUBTOTAL MAESTRÍAS TIPO A	123	243	366			
MAESTRÍAS TIPO B						
Ciencias Área: Educación Superior - Plan 2000	26	42	67	0,80	0,21	
Ciencias de la Computación - Plan 2002	5	41	46	0,39	0,28	
Ciencias Área: Estadística Aplicada - Plan 2007 (Aosapulco)	5	6	11	0,65	0,20	
Ciencias Área: Estadística Aplicada - Plan 2007 (Chilpancingo)	18	38	64			
Ciencias Área: Matemática Educativa - Plan 2004 (Aosapulco)	5	8	13	1,00	0,83	C
Ciencias Área: Matemática Educativa - Plan 2004 (Chilpancingo)	5	3	8			
Docencia de la Matemática	26	46	71	0,00	0,00	