



UAGro

ACUSE

UNIVERSIDAD AUTÓNOMA DE GUERRERO

Dirección de Finanzas

Oficio No. 214

Chilpancingo, Gro., 10 de Abril de 2013

C.P. JOSÉ FRANCISCO VARELA DEL RIVERO
DIRECTOR DE SUBSIDIO A UNIVERSIDADES
SECRETARÍA DE EDUCACIÓN PÚBLICA
PRESENTE


En cumplimiento al Artículo 42 del Presupuesto de Egresos de la Federación (PEF), para el **Ejercicio Fiscal 2014**, con el presente hago entrega del **Primer Informe Trimestral** solicitados en dicho ordenamiento, dando cumplimiento a las siguientes fracciones:

- I *Los programas a que se destinen los recursos y el cumplimiento de las metas correspondientes.*
- II *El costo de nómina del personal docente, no docente, administrativo y manual, identificando las distintas categorías y los tabuladores de remuneraciones por puesto, responsabilidad laboral y su lugar de ubicación;*
- III *Desglose de gasto corriente destinado a su operación*
- IV *Los estados de situación financiera, analítico, así como el de origen y aplicación de recursos públicos federales, y*
- V *La información sobre matrícula de inicio y fin de cada ciclo escolar.*

Así mismo, le informo que dicha información se encuentra en nuestro portal de internet: <http://www.uagro.mx>.

Sin otro asunto en particular, ofrezco un cordial saludo

ATENTAMENTE

[Handwritten signature]

DIRECCIÓN DE FINANZAS

C.P. EUSTOQUIO MERINO LÓPEZ
DIRECTOR

S. E. P.
 SUBSECRETARÍA DE EDUCACIÓN SUPERIOR
RECIBIDO
 10.1 ABR 2014
 DIRECCIÓN GENERAL DE EDUCACIÓN SUPERIOR
 UNIVERSITARIA
 DIRECCIÓN DE SUBSIDIO A UNIVERSIDADES

C.c.p.- Archivo

RECURSOS FEDERALES QUE RECIBEN UNIVERSIDADES E INSTITUCIONES DE EDUCACIÓN MEDIA SUPERIOR Y SUPERIOR
 Costo de la plantilla de personal
 En términos del artículo 43, fracción II del Decreto de Presupuesto de Egresos de la Federación para el Ejercicio Fiscal 2014
 La información presentada es acumulada al periodo que se reporta
 Periodo de Enero-Marzo / 2014

Fracción II " PRIMER TRIMESTRE 2014 "

1er. 2014

Universidad / Institución	Categoría	Tipo de personal	Costo unitario bruto (pésos)			Número de plazas			Responsabilidad laboral	Ubicación	Costo total de la plantilla (Pésos)			
			Enero	Febrero	Marzo	Enero	Febrero	Marzo			Enero	Febrero	Marzo	Acumulado Enero-marzo
UA DE GUERRERO	AUX ACADEMICO D	DOCENTE	5,977	5,416	5,520	5	5	5		GUERRERO	29,884	27,080	27,602	84,565
UA DE GUERRERO	AUX ACADEMICO E	DOCENTE	6,457	5,875	5,024	2	3	3		GUERRERO	12,914	17,626	15,073	45,614
UA DE GUERRERO	AUX ACADEMICO F	DOCENTE	8,060	7,503	7,664	1	1	1		GUERRERO	8,060	7,503	7,664	23,228
UA DE GUERRERO	AUX ACADEMICO G	DOCENTE	9,040	8,206	7,971	2	2	2		GUERRERO	18,080	8,206	15,943	42,229
UA DE GUERRERO	AUX ACADEMICO H	DOCENTE	10,962	10,015	10,278	25	25	23		GUERRERO	274,062	250,367	236,403	760,832
UA DE GUERRERO	AUX ACADEMICO I	DOCENTE	13,294	12,163	12,149	14	14	15		GUERRERO	186,118	170,281	182,242	538,641
UA DE GUERRERO	AUX ACADEMICO J	DOCENTE	14,725	13,484	13,634	187	191	208		GUERRERO	2,753,486	2,575,480	2,835,840	8,164,806
UA DE GUERRERO	HORA ADJUNTO A	DOCENTE	7,044	6,458	6,600	11	10	10		GUERRERO	77,482	64,580	65,997	208,058
UA DE GUERRERO	HORA ADJUNTO B	DOCENTE	8,777	7,987	7,664	16	14	15		GUERRERO	140,438	111,825	114,956	367,219
UA DE GUERRERO	HORA ADJUNTO C	DOCENTE	6,300	7,562	6,665	39	25	28		GUERRERO	245,707	189,052	186,625	621,383
UA DE GUERRERO	HORA ASIGNATURA A	DOCENTE	9,105	8,638	8,455	867	569	740		GUERRERO	7,893,608	4,914,805	6,256,662	19,065,076
UA DE GUERRERO	HORA ASIGNATURA B	DOCENTE	11,359	12,039	11,103	451	322	401		GUERRERO	5,123,118	3,876,610	4,452,307	13,452,036
UA DE GUERRERO	MT PI ASOCIADO A	DOCENTE	12,977	12,041	11,946	12	11	12		GUERRERO	155,722	132,455	143,351	431,528
UA DE GUERRERO	MT PI ASOCIADO B	DOCENTE	14,896	13,675	14,167	10	10	11		GUERRERO	148,962	136,752	155,834	441,548
UA DE GUERRERO	MT PI ASOCIADO C	DOCENTE	16,645	15,522	15,894	8	7	7		GUERRERO	133,159	108,652	111,258	353,069
UA DE GUERRERO	MT PI ASOCIADO D	DOCENTE	17,811	16,327	16,687	1	2	2		GUERRERO	17,811	32,654	33,373	83,838
UA DE GUERRERO	MT PI ASISTENTE B	DOCENTE	9,950	9,255	9,460	4	4	4		GUERRERO	39,799	37,021	37,839	114,659
UA DE GUERRERO	MT PI TITULAR C	DOCENTE	22,518	22,518	23,021	1	1	1		GUERRERO	24,413	22,518	23,021	69,952
UA DE GUERRERO	TC PI ASISTENTE A	DOCENTE	17,218	15,855	16,739	16	11	12		GUERRERO	275,488	174,408	200,865	650,762
UA DE GUERRERO	TC PI ASISTENTE B	DOCENTE	18,766	17,144	17,814	21	23	24		GUERRERO	394,096	394,322	427,542	1,215,960
UA DE GUERRERO	TC PI ASOCIADO A	DOCENTE	24,829	22,969	23,116	286	281	288		GUERRERO	7,101,072	6,454,277	6,888,500	20,443,849
UA DE GUERRERO	TC PI ASOCIADO B	DOCENTE	30,525	28,180	28,510	209	211	213		GUERRERO	6,379,744	5,946,015	6,072,659	28,398,418
UA DE GUERRERO	TC PI ASOCIADO C	DOCENTE	32,333	29,719	30,221	389	389	406		GUERRERO	12,577,406	11,560,665	12,269,584	36,407,655
UA DE GUERRERO	TC PI ASOCIADO D	DOCENTE	37,774	34,708	35,169	148	149	151		GUERRERO	5,590,577	5,171,457	5,310,525	31,072,559
UA DE GUERRERO	TC PI TITULAR A	DOCENTE	37,688	34,394	35,145	169	173	173		GUERRERO	6,369,348	5,950,231	6,080,077	28,399,656
UA DE GUERRERO	TC PI TITULAR B	DOCENTE	47,271	42,769	44,168	74	76	77		GUERRERO	3,498,070	3,250,413	3,400,919	11,610,009
UA DE GUERRERO	TC PI TITULAR C	DOCENTE	52,816	48,882	49,585	97	98	100		GUERRERO	5,123,122	4,790,460	4,958,491	14,872,073
UA DE GUERRERO	ALBAÑIL	ADMINISTRATIV	5,724	5,124	6,154	1	1	1		GUERRERO	5,724	5,124	6,154	17,002
UA DE GUERRERO	ALMACENISTA	ADMINISTRATIV	5,976	5,372	6,413	2	2	2		GUERRERO	11,952	10,745	12,825	35,521
UA DE GUERRERO	ARCHIVISTA	ADMINISTRATIV	6,850	6,039	7,202	4	5	5		GUERRERO	27,401	30,196	36,009	93,605
UA DE GUERRERO	ARCHIVISTA NV A	ADMINISTRATIV	9,068	8,313	9,690	1	1	1		GUERRERO	9,068	8,313	9,690	27,071
UA DE GUERRERO	ASIST. EDUCATIVA	ADMINISTRATIV	7,716	6,898	7,931	17	17	16		GUERRERO	131,166	117,274	126,893	375,333
UA DE GUERRERO	AUX. DE CONTABILIDAD	ADMINISTRATIV	8,125	6,992	7,941	5	5	4		GUERRERO	40,626	34,959	31,764	107,349
UA DE GUERRERO	AUX. DE CONTABILIDAD NV A	ADMINISTRATIV	9,782	8,746	10,183	2	1	1		GUERRERO	19,564	8,746	10,183	38,493
UA DE GUERRERO	AUX. DE INTENDENCIA	ADMINISTRATIV	8,727	6,380	7,930	277	272	270		GUERRERO	2,417,422	1,735,476	2,140,975	6,293,873
UA DE GUERRERO	AUX. DE INTENDENCIA NV A	ADMINISTRATIV	13,160	9,365	10,886	48	47	47		GUERRERO	631,681	440,170	511,639	1,583,489
UA DE GUERRERO	AUX. DE INTENDENCIA NV B	ADMINISTRATIV	13,670	9,716	11,614	4	5	4		GUERRERO	54,680	48,579	46,457	149,717
UA DE GUERRERO	AUX. DE POSTA ZOOTECNICA	ADMINISTRATIV	15,105	9,697	12,746	5	5	5		GUERRERO	75,526	48,486	63,729	187,741
UA DE GUERRERO	AUX. DE POSTA ZOOTECNICA NV A	ADMINISTRATIV	23,144	12,287	16,817	1	1	1		GUERRERO	23,144	12,287	16,817	52,249
UA DE GUERRERO	AYUD. DE COCINERA	ADMINISTRATIV	9,808	6,134	8,821	1	1	1		GUERRERO	9,808	6,134	8,821	24,763
UA DE GUERRERO	AYUDANTE "C"	ADMINISTRATIV	6,081	5,555	6,475	1	1	1		GUERRERO	6,081	5,555	6,475	18,110
UA DE GUERRERO	BIBLIOTECARIO	ADMINISTRATIV	7,010	6,347	7,575	66	67	70		GUERRERO	462,692	425,250	530,277	1,418,218

U A DE GUERRERO	BIBLIOTECARIO NV A	ADMINISTRATIV	9,706	14,356	10,461	7	6	5	GUERRERO	67,944	86,133	52,307	206,385
U A DE GUERRERO	BIBLIOTECARIO NV B	ADMINISTRATIV	10,914	10,055	11,455	1	1	2	GUERRERO	10,914	10,055	22,910	43,879
U A DE GUERRERO	CAJERO	ADMINISTRATIV	9,221	8,317	14,400	1	1	1	GUERRERO	9,221	8,317	14,400	31,938
U A DE GUERRERO	CAPT OP PROF A	ADMINISTRATIV	16,677	15,181	17,588	131	128	130	GUERRERO	2,184,649	1,943,131	2,286,413	6,414,193
U A DE GUERRERO	CAPT OP PROF B	ADMINISTRATIV	19,255	18,507	20,901	29	27	23	GUERRERO	558,393	499,695	480,718	1,538,807
U A DE GUERRERO	CAPT OP PROF C	ADMINISTRATIV	22,111	20,265	23,835	11	12	15	GUERRERO	243,225	243,183	357,531	843,939
U A DE GUERRERO	CAPT OP PROF D	ADMINISTRATIV	23,440	21,559	24,785	124	125	124	GUERRERO	2,906,524	2,694,935	3,073,342	8,674,801
U A DE GUERRERO	CAPT OP PROF E	ADMINISTRATIV	30,069	27,734	31,639	45	45	46	GUERRERO	1,353,093	1,248,020	1,455,394	4,056,507
U A DE GUERRERO	CAPT OP PROF F	ADMINISTRATIV	28,027	26,638	30,198	66	67	67	GUERRERO	1,849,769	1,784,736	2,023,292	5,657,797
U A DE GUERRERO	CAPT. DE DATOS	ADMINISTRATIV	35,442	32,186	37,351	18	18	18	GUERRERO	637,952	579,346	672,327	1,889,624
U A DE GUERRERO	CAPT. OPERADOR	ADMINISTRATIV	8,200	7,485	8,864	30	28	27	GUERRERO	245,994	209,578	239,329	694,901
U A DE GUERRERO	COCINERA	ADMINISTRATIV	10,571	9,594	11,311	140	150	159	GUERRERO	1,479,946	1,439,035	1,798,370	4,717,351
U A DE GUERRERO	COCINERA NV A	ADMINISTRATIV	12,128	9,676	11,706	7	7	7	GUERRERO	111,984	89,039	111,761	312,785
U A DE GUERRERO	DIBUJANTE	ADMINISTRATIV	9,290	8,558	9,841	1	1	1	GUERRERO	84,894	67,731	81,945	234,570
U A DE GUERRERO	ENCUADERNADOR	ADMINISTRATIV	6,638	6,144	7,123	1	1	1	GUERRERO	9,290	8,558	9,841	27,689
U A DE GUERRERO	ENCUADERNADOR NV A	ADMINISTRATIV	9,386	8,611	9,918	1	1	1	GUERRERO	6,638	6,144	7,123	19,905
U A DE GUERRERO	FOTOGRAFO	ADMINISTRATIV	7,201	7,077	8,757	2	2	1	GUERRERO	9,386	8,611	9,918	27,916
U A DE GUERRERO	GALOPINA NV A	ADMINISTRATIV	7,587	6,903	10,220	3	3	2	GUERRERO	14,401	14,154	8,757	37,312
U A DE GUERRERO	HOJALATERO	ADMINISTRATIV	5,984	5,354	6,436	1	1	1	GUERRERO	22,760	20,708	20,440	63,908
U A DE GUERRERO	JARDINERO	ADMINISTRATIV	9,795	6,553	7,973	10	10	10	GUERRERO	12,472	15,204	23,228	50,903
U A DE GUERRERO	JARDINERO NV A	ADMINISTRATIV	7,683	7,029	8,135	1	1	1	GUERRERO	5,984	5,354	6,436	17,774
U A DE GUERRERO	JARDINERO NV B	ADMINISTRATIV	20,910	12,096	14,390	1	1	1	GUERRERO	97,949	65,527	79,731	243,207
U A DE GUERRERO	LABORATORISTA	ADMINISTRATIV	7,793	7,041	8,521	15	15	15	GUERRERO	7,683	7,029	8,135	22,847
U A DE GUERRERO	LABORATORISTA NV A	ADMINISTRATIV	10,796	9,928	11,462	4	4	4	GUERRERO	20,910	12,096	14,390	47,396
U A DE GUERRERO	LABORATORISTA NV B	ADMINISTRATIV	11,355	10,405	5,203	1	1	1	GUERRERO	116,896	105,615	127,822	350,333
U A DE GUERRERO	MENSAJERO "A"	ADMINISTRATIV	8,568	7,912	8,950	6	6	6	GUERRERO	43,183	39,712	45,847	128,741
U A DE GUERRERO	MENSAJERO "A" NV A	ADMINISTRATIV	8,649	7,968	9,143	1	1	1	GUERRERO	51,408	47,470	53,698	152,576
U A DE GUERRERO	OF. CARPINTERO	ADMINISTRATIV	5,759	5,155	6,191	1	1	1	GUERRERO	8,649	7,968	9,143	25,760
U A DE GUERRERO	OF. CARPINTERO NV A	ADMINISTRATIV	6,479	5,880	6,922	2	2	2	GUERRERO	5,759	5,155	6,191	17,105
U A DE GUERRERO	OF. ELECTRICO	ADMINISTRATIV	8,809	8,112	9,303	1	1	1	GUERRERO	12,958	11,759	13,845	38,562
U A DE GUERRERO	OF. MECANICO	ADMINISTRATIV	6,112	5,497	6,569	5	5	5	GUERRERO	8,809	8,112	9,303	26,224
U A DE GUERRERO	OF. MECANICO NV A	ADMINISTRATIV	0	5,124	6,154	0	1	2	GUERRERO	30,558	27,486	32,846	90,890
U A DE GUERRERO	OF. SOLDADOR	ADMINISTRATIV	8,642	7,945	9,134	1	1	1	GUERRERO	0	5,124	12,308	17,432
U A DE GUERRERO	OF. SOLDADOR NV B	ADMINISTRATIV	6,256	5,670	6,736	1	1	1	GUERRERO	8,642	7,945	9,134	25,721
U A DE GUERRERO	OPER. DE OFFSET	ADMINISTRATIV	9,961	9,185	10,472	1	1	1	GUERRERO	6,256	5,670	6,736	18,662
U A DE GUERRERO	OPER. DE OFFSET NV A	ADMINISTRATIV	8,254	7,604	8,836	1	1	1	GUERRERO	9,961	9,185	10,472	29,618
U A DE GUERRERO	OPER. DE TRANSPORTE	ADMINISTRATIV	12,378	9,831	10,593	9	8	7	GUERRERO	8,254	7,604	8,836	24,693
U A DE GUERRERO	PEON DE CAMPO	ADMINISTRATIV	10,643	6,548	8,513	4	4	4	GUERRERO	111,403	78,646	74,150	264,199
U A DE GUERRERO	PEON DE CAMPO NV A	ADMINISTRATIV	14,943	9,972	12,679	2	2	2	GUERRERO	42,573	26,192	34,050	102,815
U A DE GUERRERO	PINTOR	ADMINISTRATIV	5,985	5,354	6,437	2	2	2	GUERRERO	29,885	19,945	25,358	75,187
U A DE GUERRERO	PLOMERO	ADMINISTRATIV	6,163	5,563	6,600	5	5	5	GUERRERO	11,969	10,708	12,874	35,551
U A DE GUERRERO	PRENSISTA	ADMINISTRATIV	7,298	6,649	7,797	3	3	3	GUERRERO	30,813	27,816	33,001	91,630
U A DE GUERRERO	PRENSISTA NV A	ADMINISTRATIV	8,723	7,969	9,256	1	1	1	GUERRERO	21,895	19,946	23,392	65,233
U A DE GUERRERO	RECEPCIONISTA	ADMINISTRATIV	6,192	5,552	6,653	4	4	4	GUERRERO	8,723	7,969	9,256	25,948
U A DE GUERRERO	REPORTERO LOCUTOR	ADMINISTRATIV	8,367	7,552	9,002	4	4	4	GUERRERO	24,770	22,206	26,611	73,587
U A DE GUERRERO	SECRETARIA	ADMINISTRATIV	6,578	5,892	6,937	186	179	177	GUERRERO	33,466	30,209	36,009	99,685
U A DE GUERRERO	SECRETARIA BILINGUE	ADMINISTRATIV	7,351	6,608	7,872	1	1	1	GUERRERO	1,223,548	1,054,726	1,227,924	3,506,198
U A DE GUERRERO	SUPERVISOR	ADMINISTRATIV	7,374	6,661	7,916	25	26	25	GUERRERO	7,351	6,608	7,872	21,831
U A DE GUERRERO	SUPERVISOR NV A	ADMINISTRATIV	9,478	8,674	10,046	1	1	1	GUERRERO	184,355	173,184	197,899	555,439
U A DE GUERRERO	SUPERVISOR NV B	ADMINISTRATIV	11,661	10,751	12,296	1	1	1	GUERRERO	9,478	8,674	10,046	28,198
U A DE GUERRERO	TEC. OPERADOR	ADMINISTRATIV	8,588	7,755	9,208	5	5	5	GUERRERO	11,661	10,751	12,296	34,707
U A DE GUERRERO	VIGILANTE	ADMINISTRATIV	10,138	7,421	8,674	96	96	97	GUERRERO	42,939	38,774	46,041	127,753
U A DE GUERRERO	VIGILANTE NV A	ADMINISTRATIV	14,137	9,857	13,336	15	15	16	GUERRERO	973,240	712,410	841,352	2,527,001
									GUERRERO	212,050	147,851	213,374	573,275

U A DE GUERRERO	VIGILANTE NV B	ADMINISTRATIVO	16,966	11,065	14,503	4	4	4	4	67,864	44,259	58,011	170,134
U A DE GUERRERO	ABOGADO GENERAL	MANDO MEDIO	73,489	68,580	70,110	1	1	1	1	73,489	68,580	70,110	212,179
U A DE GUERRERO	ASESOR RECTOR	MANDO MEDIO	62,553	58,168	59,911	17	16	17	17	1,063,394	930,690	1,018,492	3,012,576
U A DE GUERRERO	ASESOR RECTOR..	MANDO MEDIO	26,672	22,337	23,567	3	4	3	4	80,016	89,350	70,701	240,067
U A DE GUERRERO	ASESOR RECTOR...	MANDO MEDIO	37,782	34,432	35,415	5	5	5	5	188,911	172,159	177,075	538,145
U A DE GUERRERO	AUDITOR INTERNO	MANDO MEDIO	77,692	71,713	71,238	4	3	4	4	310,767	215,139	284,953	810,860
U A DE GUERRERO	CAJERO GENERAL	MANDO MEDIO	60,709	54,708	55,776	1	1	1	1	60,709	54,708	55,776	171,192
U A DE GUERRERO	CONTADOR GENERAL	MANDO MEDIO	77,569	61,569	62,756	1	1	1	1	77,569	61,569	62,756	201,894
U A DE GUERRERO	CONTADOR GENERAL	MANDO MEDIO	85,264	78,688	80,219	1	1	1	1	85,264	78,688	80,219	244,171
U A DE GUERRERO	COORD DE ASESORES	MANDO MEDIO	67,364	59,816	61,202	1	1	1	1	67,364	59,816	61,202	188,383
U A DE GUERRERO	COORD DE GPO PERIFERICO	MANDO MEDIO	81,303	74,271	75,693	1	1	1	1	81,303	74,271	75,693	231,267
U A DE GUERRERO	COORD DE GPO PERIFERICO,	MANDO MEDIO	16,666	15,006	15,360	2	2	2	2	33,333	30,012	30,720	94,065
U A DE GUERRERO	COORD DE PROGRAMA EDUCATIVO	MANDO MEDIO	23,473	21,626	22,103	2	2	2	2	46,945	43,252	44,205	134,403
U A DE GUERRERO	COORD DE PROGRAMA EDUCATIVO,	MANDO MEDIO	23,296	21,190	21,833	11	11	10	10	256,257	233,089	218,331	707,678
U A DE GUERRERO	COORD DE PROGRAMA EDUCATIVO,	MANDO MEDIO	47,834	0	0	2	0	0	0	95,668	0	0	95,668
U A DE GUERRERO	COORD DE PROGRAMA EDUCATIVO,,	MANDO MEDIO	47,438	43,640	44,659	2	2	2	2	94,876	87,280	89,318	271,474
U A DE GUERRERO	COORD DE PROGRAMA EDUCATIVO,,	MANDO MEDIO	55,345	44,989	46,225	2	2	2	2	110,690	89,977	92,451	293,118
U A DE GUERRERO	COORD DE PROGRAMA EDUCATIVO,	MANDO MEDIO	31,526	28,754	29,386	2	2	2	2	63,051	57,509	58,772	179,331
U A DE GUERRERO	COORD DE PROGRAMA EDUCATIVO..	MANDO MEDIO	33,672	32,656	30,642	6	6	7	7	202,030	195,938	214,496	612,464
U A DE GUERRERO	COORD DE PROGRAMA EDUCATIVO..	MANDO MEDIO	33,104	29,872	37,333	2	2	1	1	66,208	59,745	37,333	163,286
U A DE GUERRERO	COORD DE POSGRADO	MANDO MEDIO	24,697	22,324	22,801	4	4	4	4	98,788	89,294	91,204	279,285
U A DE GUERRERO	COORD DE POSGRADO,	MANDO MEDIO	41,559	38,323	39,481	3	3	3	2	124,677	114,968	78,962	318,607
U A DE GUERRERO	COORD DE POSGRADO,,	MANDO MEDIO	52,666	50,232	49,919	13	13	13	13	684,656	653,015	648,952	1,986,623
U A DE GUERRERO	COORD DE POSGRADO..	MANDO MEDIO	32,779	30,075	30,805	4	4	4	4	131,117	120,302	123,219	374,638
U A DE GUERRERO	COORD. DE POSGRADO,,	MANDO MEDIO	45,714	42,244	43,080	3	3	3	3	137,142	126,731	129,239	393,112
U A DE GUERRERO	COORD. GENERAL ZONA NORTE	MANDO MEDIO	77,451	70,329	71,668	1	1	1	1	77,451	70,329	71,668	219,448
U A DE GUERRERO	COORD. GENERAL ZONA SUR	MANDO MEDIO	85,082	78,394	79,958	1	1	1	1	85,082	78,394	79,958	243,434
U A DE GUERRERO	COORD. REGIONAL D ZN	MANDO MEDIO	29,189	26,335	26,989	1	1	1	1	29,189	26,335	26,989	82,513
U A DE GUERRERO	COORD. REGIONAL A ZN	MANDO MEDIO	17,961	16,082	16,537	3	3	3	3	53,883	48,245	66,150	168,277
U A DE GUERRERO	COORD. REGIONAL B ZN	MANDO MEDIO	23,130	20,808	21,467	2	2	2	2	46,260	41,615	42,933	130,809
U A DE GUERRERO	COORD. REGIONAL C ZN	MANDO MEDIO	23,832	21,515	22,050	1	1	1	1	23,832	21,515	22,050	67,397
U A DE GUERRERO	COORD. REGIONAL B ZS	MANDO MEDIO	28,618	25,546	27,312	8	8	8	8	228,944	204,370	218,499	651,813
U A DE GUERRERO	COORD. REGIONAL C ZS	MANDO MEDIO	34,826	32,509	33,191	4	4	4	4	139,306	130,037	132,762	402,105
U A DE GUERRERO	COORD. REGIONAL D ZS	MANDO MEDIO	33,146	29,926	33,779	6	6	6	6	198,878	179,557	199,672	578,107
U A DE GUERRERO	COORD. REGIONAL E ZS	MANDO MEDIO	41,985	38,309	39,094	2	2	2	2	83,969	76,618	78,187	238,775
U A DE GUERRERO	COORD. REGIONAL F ZN	MANDO MEDIO	47,535	44,020	44,943	1	1	1	1	44,020	44,943	44,943	136,497
U A DE GUERRERO	COORD. REGIONAL F ZS	MANDO MEDIO	37,318	36,864	37,644	2	2	2	2	74,635	73,728	75,287	223,650
U A DE GUERRERO	COORDINADOR A	MANDO MEDIO	44,906	41,343	42,926	3	3	3	3	134,719	124,029	128,777	387,525
U A DE GUERRERO	COORDINADOR B	MANDO MEDIO	21,427	19,111	19,535	6	6	6	6	128,561	114,665	117,209	360,435
U A DE GUERRERO	COORDINADOR C	MANDO MEDIO	29,559	26,890	27,540	2	2	2	2	59,118	53,780	55,080	167,979
U A DE GUERRERO	COORDINADOR D	MANDO MEDIO	37,319	34,406	35,166	4	4	4	4	149,276	137,622	140,662	427,561
U A DE GUERRERO	COORDINADOR E	MANDO MEDIO	38,346	33,896	35,198	2	2	2	2	76,692	67,792	70,396	214,880
U A DE GUERRERO	COORDINADOR DEL SIJA	MANDO MEDIO	52,325	46,658	47,627	1	1	1	1	52,325	46,658	47,627	146,610
U A DE GUERRERO	COORDINADOR F	MANDO MEDIO	64,244	58,471	59,611	10	10	10	10	642,437	584,708	596,110	1,823,255
U A DE GUERRERO	COORDINADOR GENERAL	MANDO MEDIO	61,328	54,836	55,924	5	5	5	5	306,639	274,181	279,618	860,437
U A DE GUERRERO	DEFENSOR DE DERECHOS HUM	MANDO MEDIO	68,302	61,159	62,658	1	1	1	1	68,302	61,159	62,658	192,118
U A DE GUERRERO	DIR DE ESTANCIA INFANTIL	MANDO MEDIO	27,709	24,973	25,468	1	1	1	1	27,709	24,973	25,468	78,150
U A DE GUERRERO	DIRECTOR DE AREA	MANDO MEDIO	59,688	54,037	56,560	22	22	22	22	1,313,146	1,188,812	1,244,330	3,746,288
U A DE GUERRERO	DIRECTOR GENERAL	MANDO MEDIO	79,143	73,403	75,778	7	8	8	8	554,001	587,223	606,223	1,747,447
U A DE GUERRERO	DIRECTOR UNIDAD ACADEMICA	MANDO MEDIO	24,080	21,815	22,285	32	32	32	32	770,572	698,089	713,117	2,181,779
U A DE GUERRERO	DIRECTOR UNIDAD ACADEMICA,,	MANDO MEDIO	43,821	40,799	41,631	16	14	14	14	701,139	571,181	582,834	1,855,154
U A DE GUERRERO	DIRECTOR UNIDAD ACADEMICA,,	MANDO MEDIO	51,189	52,516	48,716	5	6	5	5	255,945	315,094	243,582	814,622
U A DE GUERRERO	DIRECTOR UNIDAD ACADEMICA,,	MANDO MEDIO	57,765	51,792	52,803	7	7	7	7	404,356	362,547	369,621	1,136,525
U A DE GUERRERO	DIRECTOR UNIDAD ACADEMICA,,	MANDO MEDIO	33,182	30,594	31,226	10	10	10	10	331,821	305,942	312,258	950,021
U A DE GUERRERO	DIRECTOR UNIDAD ACADEMICA..	MANDO MEDIO	36,791	33,741	35,570	11	11	11	11	404,704	371,150	426,843	1,202,698
U A DE GUERRERO	DIRECTOR UNIDAD ACADEMICA...	MANDO MEDIO	40,390	38,164	38,217	4	4	4	4	161,562	152,656	152,866	467,084

U A DE GUERRERO	ENCARGADO D	MANDO MEDIO	57,364	53,205	54,254	6	6	6	6	319,232	325,525	988,942
U A DE GUERRERO	JEFE DE AREA A	MANDO MEDIO	17,893	16,560	16,939	1	1	1	1	17,893	16,560	51,392
U A DE GUERRERO	JEFE DE AREA B	MANDO MEDIO	19,986	18,040	18,489	4	4	4	4	79,945	73,160	226,060
U A DE GUERRERO	JEFE DE AREA C	MANDO MEDIO	21,925	20,445	22,088	8	7	6	6	175,396	143,117	451,044
U A DE GUERRERO	JEFE DE AREA D	MANDO MEDIO	27,540	24,174	24,451	8	9	8	8	220,317	217,566	633,493
U A DE GUERRERO	JEFE DE AREA E	MANDO MEDIO	31,620	26,498	27,091	3	4	4	4	94,860	105,992	309,216
U A DE GUERRERO	JEFE DE AREA F	MANDO MEDIO	26,134	25,437	26,107	1	2	2	2	50,874	52,214	129,222
U A DE GUERRERO	JEFE DE AREA G	MANDO MEDIO	31,461	28,120	29,577	8	9	9	9	253,084	266,191	770,960
U A DE GUERRERO	JEFE DE AREA H	MANDO MEDIO	37,237	30,528	31,223	2	3	3	3	61,056	62,447	197,977
U A DE GUERRERO	JEFE DE AREA I	MANDO MEDIO	33,309	31,497	33,017	34	33	31	31	1,039,413	1,023,535	3,195,464
U A DE GUERRERO	JEFE DE AREA J	MANDO MEDIO	37,672	35,151	35,878	3	3	3	3	113,016	105,452	326,101
U A DE GUERRERO	JEFE DE AREA K	MANDO MEDIO	46,170	41,799	43,974	14	13	13	13	646,385	543,381	1,761,425
U A DE GUERRERO	JEFE DE AREA L	MANDO MEDIO	40,424	36,224	37,019	2	2	2	2	74,448	74,039	227,334
U A DE GUERRERO	JEFE DE AREA M	MANDO MEDIO	61,110	56,710	44,973	1	1	2	2	56,710	89,945	207,765
U A DE GUERRERO	JEFE DE AREA N	MANDO MEDIO	0	47,287	60,732	0	1	1	1	47,287	60,732	108,019
U A DE GUERRERO	JEFE DE AREA O	MANDO MEDIO	54,667	50,592	56,198	5	5	5	5	273,335	252,961	807,284
U A DE GUERRERO	JEFE REGIONAL A ZN	MANDO MEDIO	20,113	19,618	17,425	4	3	3	3	80,452	58,853	191,580
U A DE GUERRERO	JEFE REGIONAL A ZS	MANDO MEDIO	21,307	17,747	16,784	4	4	4	4	85,227	70,990	223,354
U A DE GUERRERO	JEFE REGIONAL B ZN	MANDO MEDIO	22,784	20,468	20,918	2	2	2	2	45,568	40,936	128,339
U A DE GUERRERO	JEFE REGIONAL B ZS	MANDO MEDIO	20,935	19,714	20,200	2	1	1	1	41,870	19,714	81,784
U A DE GUERRERO	JEFE REGIONAL C ZN	MANDO MEDIO	25,184	22,700	23,233	2	2	2	2	50,369	45,400	142,235
U A DE GUERRERO	JEFE REGIONAL C ZS	MANDO MEDIO	28,476	24,916	24,227	2	3	3	3	56,952	74,748	204,380
U A DE GUERRERO	JEFE REGIONAL D ZS	MANDO MEDIO	21,735	19,330	19,830	3	3	3	3	65,206	57,989	182,685
U A DE GUERRERO	JEFE REGIONAL E ZN	MANDO MEDIO	27,750	27,101	27,677	1	1	1	1	27,750	27,101	82,528
U A DE GUERRERO	JEFE REGIONAL E ZS	MANDO MEDIO	30,473	27,615	27,641	8	9	9	9	248,538	248,766	741,091
U A DE GUERRERO	JEFE REGIONAL F ZS	MANDO MEDIO	42,556	38,630	39,417	11	11	11	11	468,119	424,933	1,326,640
U A DE GUERRERO	JEFE REGIONAL G ZS	MANDO MEDIO	39,193	35,603	36,406	6	6	6	6	235,160	218,620	667,215
U A DE GUERRERO	JEFE REGIONAL H ZS	MANDO MEDIO	49,369	44,501	45,488	2	2	2	2	98,739	89,002	278,718
U A DE GUERRERO	RECTOR	MANDO MEDIO	113,620	102,298	104,371	1	1	1	1	113,620	102,298	320,288
U A DE GUERRERO	RESPONSABLE A ZS	MANDO MEDIO	13,774	12,255	12,571	1	2	2	2	13,774	24,509	81,424
U A DE GUERRERO	RESPONSABLE ADMVO	MANDO MEDIO	17,336	15,138	15,309	18	18	19	19	272,488	290,867	875,405
U A DE GUERRERO	RESPONSABLE B ZN	MANDO MEDIO	0	14,993	15,374	0	1	1	1	0	14,993	30,367
U A DE GUERRERO	RESPONSABLE B ZS	MANDO MEDIO	19,177	17,127	17,410	4	4	5	5	76,708	68,507	232,265
U A DE GUERRERO	RESPONSABLE C	MANDO MEDIO	21,210	18,747	18,840	8	9	8	8	169,679	168,723	489,119
U A DE GUERRERO	RESPONSABLE C ZN	MANDO MEDIO	25,788	23,010	22,041	2	2	2	2	51,576	46,020	141,679
U A DE GUERRERO	RESPONSABLE C ZS	MANDO MEDIO	32,016	29,155	28,408	2	2	3	3	64,031	58,309	207,564
U A DE GUERRERO	RESPONSABLE D	MANDO MEDIO	30,198	24,920	26,191	7	7	7	7	211,383	174,439	569,159
U A DE GUERRERO	RESPONSABLE DE COMPUTO	MANDO MEDIO	14,619	13,264	13,470	7	7	7	7	102,334	92,848	289,474
U A DE GUERRERO	RESPONSABLE E	MANDO MEDIO	37,231	32,103	31,117	4	4	5	5	148,924	128,411	432,917
U A DE GUERRERO	RESPONSABLE F	MANDO MEDIO	30,592	27,357	29,713	6	6	7	7	183,551	164,139	555,682
U A DE GUERRERO	RESPONSABLE G	MANDO MEDIO	35,984	31,791	34,028	3	2	2	2	107,951	63,583	239,589
U A DE GUERRERO	RESPONSABLE I	MANDO MEDIO	75,825	68,778	80,720	2	2	2	2	151,649	137,556	450,645
U A DE GUERRERO	RESPONSABLE TEC C	MANDO MEDIO	35,973	32,505	34,826	6	6	6	6	215,838	195,028	619,824
U A DE GUERRERO	RESPONSABLE TEC D	MANDO MEDIO	32,637	29,280	29,871	1	1	1	1	32,637	29,280	91,787
U A DE GUERRERO	SECRETARIO GENERAL	MANDO MEDIO	102,567	93,886	95,767	1	1	1	1	102,567	93,886	292,221
U A DE GUERRERO	SECRETARIO PART REG ZN	MANDO MEDIO	33,869	30,245	28,490	1	1	1	1	33,869	30,245	92,604
U A DE GUERRERO	SRIO AUXILIAR DE RECTORIA	MANDO MEDIO	50,008	44,007	44,889	1	1	1	1	50,008	44,007	138,904
U A DE GUERRERO	SRIO PARTICULAR DE RECTORIA	MANDO MEDIO	68,209	62,209	63,409	1	1	1	1	68,209	62,209	193,828
U A DE GUERRERO	SRIO PARTICULAR SRIA GRAL	MANDO MEDIO	34,339	30,914	31,622	2	2	2	2	68,678	61,828	193,750
U A DE GUERRERO	SRIO PRIVADO DE RECTORIA	MANDO MEDIO	59,760	57,912	59,442	1	1	1	1	59,760	57,912	177,114
U A DE GUERRERO	SRIO TECNICO DE RECTORIA	MANDO MEDIO	50,008	44,007	44,889	1	1	1	1	44,007	44,889	138,904
U A DE GUERRERO	SUB AUDITOR	MANDO MEDIO	53,043	47,863	48,709	1	1	1	1	53,043	47,863	149,615
U A DE GUERRERO	SUBCOORDINADOR	MANDO MEDIO	26,102	0	0	1	0	0	0	26,102	0	26,102
U A DE GUERRERO	SUBCOORD. GRAL REGIONAL ZN	MANDO MEDIO	49,379	43,720	44,806	2	1	1	1	98,758	43,720	187,283
U A DE GUERRERO	SUBCOORDINADOR GENERAL REGIOT	MANDO MEDIO	37,414	33,986	36,863	3	3	3	3	112,243	101,958	324,791
U A DE GUERRERO	SUBCOORDINADOR REGIONAL	MANDO MEDIO	33,556	30,681	33,008	4	4	4	4	134,225	122,726	388,983

U A DE GUERRERO	SUBDIR ADMVO Y CONTROL ESC	MANDO MEDIO	23,902	21,742	22,197	31	29	26	GUERRERO	740,952	630,528	577,123	1,948,603
U A DE GUERRERO	SUBDIR ADMVO Y CONTROL ESC	MANDO MEDIO	39,727	36,586	37,452	4	4	4	GUERRERO	158,908	146,344	149,809	455,061
U A DE GUERRERO	SUBDIR ADMVO Y CONTROL ESC	MANDO MEDIO	47,275	43,722	0	1	1	0	GUERRERO	0	43,722	0	90,997
U A DE GUERRERO	SUBDIR ADMVO Y CONTROL ESC	MANDO MEDIO	29,925	27,433	28,198	4	4	3	GUERRERO	119,700	109,731	84,595	314,025
U A DE GUERRERO	SUBDIR ADMVO Y CONTROL ESC	MANDO MEDIO	0	0	50,603	0	1	1	GUERRERO	0	0	50,603	50,603
U A DE GUERRERO	SUBDIR ADMVO Y CONTROL ESC	MANDO MEDIO	34,436	31,532	32,241	13	13	13	GUERRERO	447,671	409,922	419,138	1,276,730
U A DE GUERRERO	SUBDIR ADMVO Y CONTROL ESC	MANDO MEDIO	40,393	36,699	36,406	5	4	6	GUERRERO	201,967	146,796	218,435	567,198
U A DE GUERRERO	SUBDIR INTEG DE LAS FUNC SUST	MANDO MEDIO	23,986	21,652	22,214	25	24	23	GUERRERO	599,647	519,658	510,925	1,630,230
U A DE GUERRERO	SUBDIR INTEG DE LAS FUNC SUST	MANDO MEDIO	40,413	37,488	40,770	4	3	3	GUERRERO	161,652	112,463	122,310	396,425
U A DE GUERRERO	SUBDIR INTEG DE LAS FUNC SUST	MANDO MEDIO	44,318	40,765	41,575	1	1	1	GUERRERO	44,318	40,765	41,575	126,658
U A DE GUERRERO	SUBDIR INTEG DE LAS FUNC SUST	MANDO MEDIO	29,567	27,370	27,953	3	3	3	GUERRERO	88,702	82,111	83,859	254,672
U A DE GUERRERO	SUBDIR INTEG DE LAS FUNC SUST	MANDO MEDIO	36,036	33,100	33,802	12	12	11	GUERRERO	432,426	397,197	371,818	1,201,441
U A DE GUERRERO	SUBDIR PLANEACION Y EVALUACION	MANDO MEDIO	23,939	21,933	22,565	11	10	8	GUERRERO	263,325	219,334	180,517	663,177
U A DE GUERRERO	SUBDIR PLANEACION Y EVALUACION	MANDO MEDIO	33,695	30,982	33,909	1	2	2	GUERRERO	33,695	30,982	67,819	132,496
U A DE GUERRERO	SUBDIR PLANEACION Y EVALUACION	MANDO MEDIO	53,950	49,608	50,603	2	2	2	GUERRERO	107,900	99,217	101,206	308,323
U A DE GUERRERO	SUBDIR PLANEACION Y EVALUACION	MANDO MEDIO	30,933	28,514	29,102	1	1	1	GUERRERO	30,933	28,514	29,102	88,549
U A DE GUERRERO	SUBDIR PLANEACION Y EVALUACION	MANDO MEDIO	34,833	32,202	34,296	11	10	9	GUERRERO	383,168	322,020	308,660	1,013,848
U A DE GUERRERO	SUBDIR PLANEACION Y EVALUACION	MANDO MEDIO	38,780	35,836	36,225	5	5	5	GUERRERO	193,899	179,181	181,126	554,206
U A DE GUERRERO	SUBDIRECTOR	MANDO MEDIO	26,261	24,021	24,527	1	1	1	GUERRERO	26,261	24,021	24,527	74,809
U A DE GUERRERO	SUBIEFE A	MANDO MEDIO	23,277	19,850	18,816	4	4	4	GUERRERO	93,109	79,401	75,263	247,773
U A DE GUERRERO	SUBIEFE B ZS	MANDO MEDIO	28,030	17,996	18,466	2	2	1	GUERRERO	56,059	35,992	18,466	110,518
U A DE GUERRERO	SUBIEFE C ZS	MANDO MEDIO	31,787	28,791	29,435	3	3	3	GUERRERO	95,361	86,374	88,306	270,041
U A DE GUERRERO	SUBIEFE E	MANDO MEDIO	53,550	44,061	50,409	2	2	2	GUERRERO	107,100	88,122	100,817	296,040
U A DE GUERRERO	ASISTENTE 1	ASISTENTE	4,725	4,269	4,386	6	6	5	GUERRERO	28,349	25,617	21,929	75,894
U A DE GUERRERO	ASISTENTE 10	ASISTENTE	16,258	14,311	14,922	195	193	191	GUERRERO	3,170,301	2,761,933	2,850,096	8,782,330
U A DE GUERRERO	ASISTENTE 2	ASISTENTE	5,532	4,998	5,119	4	4	4	GUERRERO	22,127	19,991	20,476	62,594
U A DE GUERRERO	ASISTENTE 3	ASISTENTE	5,902	5,300	5,373	8	9	10	GUERRERO	47,214	47,704	53,729	148,647
U A DE GUERRERO	ASISTENTE 4	ASISTENTE	6,763	6,059	6,208	23	24	25	GUERRERO	155,556	145,413	155,206	456,174
U A DE GUERRERO	ASISTENTE 5	ASISTENTE	7,950	7,134	7,294	22	24	24	GUERRERO	174,900	171,226	175,066	521,192
U A DE GUERRERO	ASISTENTE 6	ASISTENTE	9,464	8,545	8,616	16	15	14	GUERRERO	151,418	128,182	FALSO	279,600
U A DE GUERRERO	ASISTENTE 7	ASISTENTE	10,537	9,501	9,760	10	11	10	GUERRERO	105,370	104,512	97,599	307,482
U A DE GUERRERO	ASISTENTE 8	ASISTENTE	10,033	9,026	9,019	59	57	58	GUERRERO	591,943	514,461	523,097	1,629,501
U A DE GUERRERO	ASISTENTE 9	ASISTENTE	10,624	9,988	9,850	16	14	13	GUERRERO	169,980	139,831	128,046	437,857
U A DE GUERRERO	PENSIONADO ISSSPEG	PENSIONADO/SI	4,472	4,506	4,590	66	65	65	GUERRERO	295,154	292,879	298,340	886,373
U A DE GUERRERO	SEGURO DE ORFANDAD	PENSIONADO/SI	10,893	11,280	11,336	52	48	56	GUERRERO	566,415	541,461	634,794	1,742,671
U A DE GUERRERO	BECA DIFUSION CULTURAL	BECAS	1,437	1,501	1,471	197	200	198	GUERRERO	283,151	300,149	291,254	874,554
U A DE GUERRERO	BECA ECONOMICA	BECAS	4,073	2,779	2,854	96	216	285	GUERRERO	390,992	600,268	813,448	1,804,709
U A DE GUERRERO	BECA ESTUDIANTEL	BECAS	1,387	1,536	1,550	23	22	23	GUERRERO	31,909	33,800	35,640	101,349
U A DE GUERRERO	BECA FEUG	BECAS	2,614	2,384	2,381	47	51	51	GUERRERO	122,835	121,600	121,413	365,848
U A DE GUERRERO	BECA HIJO TRAB ACAD	BECAS	5,002	5,041	5,040	142	139	135	GUERRERO	710,326	700,632	680,451	2,091,410
U A DE GUERRERO	BECA HIJO TRAB ADMVO.	BECAS	2,713	3,250	2,873	78	75	70	GUERRERO	211,641	243,715	201,104	656,461
U A DE GUERRERO	AYUDA HIJO CAPACIDADES DIF	BECAS	1,268	4,479	2,581	4	6	4	GUERRERO	5,073	26,873	10,324	42,270

115,289,726 101,804,446 109,615,884 363,170,664

MDP

363.17

ACUMULADO A MARZO 2014

363.17



UNIVERSIDAD AUTÓNOMA DE GUERRERO
DESTINO DE LOS RECURSOS FEDERALES QUE RECIBEN UNIVERSIDADES E INSTITUCIONES DE EDUCACIÓN MEDIA SUPERIOR Y SUPERIOR

En términos del artículo 42, fracción III, del Decreto de Presupuesto de Egresos de la Federación para el Ejercicio Fiscal 2014
 Desglose del gasto corriente de operación
 La información presentada es acumulada al periodo que se reporta
 Información mensual y trimestral acumulada del Gasto de Operación de la UAGro (2014)

Fracción III
 1er. TRIMESTRE 2014
 (ENERO-MARZO)

Universidad / Institución	Materiales y Suministros			Servicios Generales			Otros			Total					
	Enero	Ene-Feb	Ene-Marz	Enero	Ene-Feb	Ene-Marz	Enero	Ene-Feb	Ene-Marz	Enero	Ene-Feb	Ene-Marz			
U.A. DE GUERRERO	0	0	0	0	0	0	0	0	0	0	0	0	\$0.00	\$0.00	\$0.00
Total	\$0.00	\$0.00	\$0.00	\$0.00	\$0.00	\$0.00	\$0.00	\$0.00	\$0.00	\$0.00	\$0.00	\$0.00	\$0.00	\$0.00	\$0.00

C.P. EUSTOQUIO MERINO LÓPEZ
 DIRECTOR DE FINANZAS

DR. JAVIER SALDANA-ALMAZÁN
 RECTOR

ESTADO DE ACTIVIDADES	
DEL 01 DE ENERO AL 31 DE MARZO 2014	
RECURSOS ORDINARIOS FEDERALES	
CONCEPTO	ENERO - MARZO 2014 importe
INGRESOS Y OTROS BENEFICIOS	
Ingresos de la Gestión	
Impuestos	
Impuestos sobre los ingresos	-
Impuestos sobre el patrimonio	-
Impuestos sobre la producción, el consumo y las transacciones	-
Impuesto al Comercio Exterior	-
Impuestos sobre nóminas y asimilables	-
Impuestos ecológicos	-
Accesorios de impuestos	-
Otros impuestos	-
Cuotas y Aportaciones de Seguridad Social	-
Contribuciones de mejoras	-
Derechos	-
Productos de Tipo Corriente	-
Aprovechamientos de Tipo Corriente	-
Ingresos Por Venta de Bienes y Servicios	-
Participaciones y Aportaciones	-
Participaciones	-
Aportaciones	-
Convenios	-
Transferencias, Asignaciones, Subsidios y Otras ayudas	604,012,000.00
Transferencias Internas y Asignaciones al Sector Público	-
Transferencias al resto del sector público	-
Subsidios y subvenciones	604,012,000.00
Ayudas Sociales	-
Pensiones y jubilaciones	-
Transferencias, Asignaciones, Subsidios y Otras Ayudas	-
Otros ingresos y beneficios	-
Ingresos financieros	-
Intereses Ganados de Valores, Créditos, Bonos y Otros	-
Intereses por productos financieros	-
Intereses por inversiones	-
Otros Ingresos Financieros	-
Incremento por variación de inventarios	-
Disminución del Exceso de Estimaciones por Pérdida o Deterioro u Obsolescencias	-
Disminución del exceso de Provisiones	-
Otros Ingresos y Beneficios Varios	-
Total de Ingresos	604,012,000.00
GASTOS Y OTRAS PERDIDAS	
Gastos de Funcionamiento	363,170,663.69
Servicios personales	363,170,663.69
Materiales y suministros	-
Servicios generales	-
Transferencias, Asignaciones, Subsidios y Otras Ayudas	-
Transferencias Internas y asignaciones al Sector Público	-
Transferencias al resto del sector público	-
Subsidios y subvenciones	-
Ayudas Sociales	-
Pensiones y Jubilaciones	-
Transferencias a Fideicomisos, Mandatos, Y Contratos Análogos	-
Transferencias a la Seguridad Social	-
Donativos	-
Transferencias al Exterior	-
Participaciones y Aportaciones	-
Participaciones	-
Aportaciones	-
Convenios	-
Intereses, Comisiones Y Otros Gastos de la Deuda Pública	-
Interés de la deuda pública	-
Comisiones de la deuda pública	-
Gastos de la deuda pública	-
Costo por coberturas	-
Gastos por Apoyos Financieros	-
Amortización de la deuda pública	-
Otros Gastos y Pérdidas Extraordinarias	-
Estimaciones, Depreciación, Deterioros, Obsolescencia y Amortizaciones	-
Variación de inventario (Disminución)	-
Pérdida por constitución de estimaciones, deterioros, provisiones y reservas	-
Otros Gastos	-
Gastos Extraordinarios	-
Otras Pérdidas	-
Total de gastos y Otras Pérdidas	363,170,663.69
AHORRO/DESAHORRO NETO DEL EJERCICIO	240,841,336.31

Bajo protesta de decir verdad declaramos que los Estados Financieros y sus notas, son razonablemente correctos y son responsabilidad del emisor.

RECTORÍA
 DR. JAVIER SALDAÑA ALMAZAN
 RECTOR
 UNIVERSIDAD AUTÓNOMA DE GUERRERO

C.P. EUSTOQUIO MERINO LOPEZ
 DIRECTOR DE FINANZAS
 UNIVERSIDAD AUTÓNOMA DE GUERRERO

DIRECCION DE FINANZAS



Estado de Situación Financiera

AL 31 DE MARZO DEL 2014


	2014	2014		2014
ACTIVO			PASIVO	
ACTIVO CIRCULANTE	346,488,749.12		PASIVO CIRCULANTE	105,647,412.81
Efectivo y Equivalentes de Efectivo			Cuentas por Pagar a Corto Plazo	10,76
Efectivo	146,488,749.12		Servicios Personales	-
Bancos/Depositos y otros	-		Proveedores	-
Inversiones Temporales (Hasta 3 Meses)	200,000,000.00		Subsidios, Participaciones y Aportaciones	-
Fondos con Afectación Especifica	-		Contratistas por Obras Publicas	-
Depositos de Fondos de Terceros	-		Transferencias Otorgadas	-
			Intereses y Comisiones	-
Efectivo o Equivalentes de Efectivo a Recibir	-		Relaciones y Contribuciones	105,647,402.05
Inversiones Financieras	-		Devoluciones de la Ley de Ingresos	-
Cuentas por Cobrar	-		Otras Cuentas Por Pagar	-
Deudores Diversos	-			-
Contribuciones por Recuperar	-		Documentos por Pagar a Corto Plazo	-
Deudores por Anticipos de Tesoreria	-			-
Prestamos Otorgados a Corto Plazo	-		Porción a Corto Plazo de la Deuda Pública a Largo Plazo	-
Otros derechos a recibir efectivo	-		Deuda Pública Interna	-
			Deuda Pública Externa	-
Bienes o Servicios a Recibir	-		Arrendamiento Financiero	-
Anticipos a Corto Plazo	-			-
Anticipo Adq. Bienes muebles	-		Titulos y Valores a Corto Plazo	-
Anticipo Contratista (Obras) Corto Plazo	-		Deuda Pública Interna	-
Inventarios	-		Deuda Pública Externa	-
Inventario de Mercancias para la Venta	-			-
Inventarios de Mercancias Terminadas	-		Fondos y Bienes de Terceros en Administración y/o	-
Inventarios de Mercancias en Proceso de	-		en Garantía a Corto Plazo	-
Elaboración	-			-
Inventario de Materias Primas, Materiales y	-		Pasivos Diferidos a Corto Plazo	-
Suministros para producción	-		Ingreso Cobrados por Adelantado	-
Bienes en Tránsito	-		Intereses Cobrados por Adelantado	-
Almacén	-			-
Almacén de Materiales y Suministros de	-		Provisiones a Corto Plazo	-
Consumo	-		Provisiones para demandas y juicios a corto plazo	-
Estimacion por perdida o deterioro del act. Circulante	-		Provisiones para contingencias a corto plazo	-
Prov. deuda publica	-			-
Otros Activos Circulantes	-		Otros Pasivos a Corto Plazo	-
Subsidio al Empleo	-			-
Descuentos a las Participaciones	-			-
Multas Tribunal Conciliación y Arbitraje	-			-
Fondo Solidario	-			-
Transferencias Economicas entre cuentas	-			-
bancarias del mismo fondo	-			-
Total de Activos Circulantes	346,488,749.12		Total de Pasivos Circulantes	105,647,412.81
ACTIVO NO CIRCULANTE			PASIVO NO CIRCULANTE	
Efectivo o Equivalentes a Recibir en el Largo Plazo	-		Cuentas por Pagar a Largo Plazo	-
Inversiones Financieras	-		Proveedores	-
Documentos por Cobrar	-		Contratistas por Obra Publica	-
Deudores Diversos	-		Relaciones y contribuciones por pagar	-
Ingresos por Recuperar	-		Otras Cuentas Por Pagar	-
Prestamos Otorgados	-		Documentos por Pagar a Largo Plazo	-


Estado de Situación Financiera

AL 31 DE MARZO DEL 2014

Otros derechos a recibir	Documentos Comerciales	
	Documentos con Contratistas	
Bienes Inmuebles		
Terrenos	Deuda Pública a Largo Plazo	
Viviendas	Deuda Pública Interna	
Edificios no habitacionales	Deuda Pública Externa	
Infraestructura	Arrendamiento Financiero	
Construcciones en proceso en bienes de dominio público		
Construcciones en proceso en bienes de dominio propio	Fondos y Bienes de Terceros en Administración y/o en Garantía a Largo Plazo	
Bienes Muebles	Pasivos Diferidos a Largo Plazo	
Mobiliario y Equipo de Administración	Provisiones a Largo Plazo	
Mobiliario y Equipo Educativo y Recreativo	Otros Pasivos a Largo Plazo	
Equipo e Instrumental Médico y de Laboratorio	Total de Pasivos no Circulantes	
Equipo de Transporte		
Equipo de Defensa y Seguridad	Total de Pasivo	105,647,412.81
Maquinaria, Otros Equipos y Herramientas		
Colecciones, Obras de Arte y Objetos Valiosos		
Activos Biológicos	HACIENDA PÚBLICA / PATRIMONIO	
Otros Bienes Muebles	Patrimonio Contribuido	
Activos Intangibles	Aportaciones	
Software	Revaluaciones	
Patentes, Marcas y Derechos	Donaciones de Capital	
Concesiones y Franquicias	Actualizaciones de la Hacienda Pública/Patrimonio	
Licencias	Patrimonio Generado	240,841,336.31
Activos Diferidos	Resultado del ejercicio: Ahorro/Desahorro	240,841,336.31
Estudios, formulación y evaluación de Proyectos	Resultado de Ejercicios Anteriores	
Derechos sobre Bienes en Régimen de Arrendamiento Financiero	Superávit o Déficit Acumulado	
Gastos Pagados por Adelantado a Largo Plazo	Modificaciones al Patrimonio	
Anticipos a Largo Plazo	Rectificaciones de Resultados de Ejercicios Anteriores	
Beneficios al Retiro de Empleados Pagados por Adelantado	Exceso o Insuficiencia en la Actualización del Patrimonio	
Otros activos diferidos	Revalúos	
Descuentos a las participaciones	Reservas	
Estimación por pérdidas o deterioro		
Estimación por pérdidas o det. Activos no circulantes		
Otros Activos no Circulantes		
Total de Activos no Circulantes	Hacienda Pública / Patrimonio Total	240,841,336.31
Total de Activos	Total de Pasivo y Patrimonio/Hacienda Pública	346,488,749.12





DR. JAVIER SALDAÑA ALMAZÁN
 RECTOR


C.P. EUSTOQUIO MERINO LÓPEZ
 DIRECTOR DE FINANZAS
 UNIVERSIDAD AUTÓNOMA DE GUERRERO
 FINANZAS

Bajo protesta de decimidad declarame que los Estados Financieros y sus notas, son razonablemente correctos y son responsabilidad del emisor.

RECTORÍA UNIVERSIDAD AUTÓNOMA DE GUERRERO



Asociación Mexicana de Órganos de Control y Vigilancia en Instituciones de Educación Superior, A. C.

Guadalajara, Jal., a 10 de diciembre de 2013
Oficio: AMOCVIES 153/2013

Asunto: Se envía Informe de Resultados Auditoría
Matrícula Segundo Informe Semestral 2013

DR. JAVIER SALDAÑA ALMAZÁN
UNIVERSIDAD AUTÓNOMA DE GUERRERO
P R E S E N T E


Me es grato saludarle cordialmente y enviarle, con el presente, el Informe de Resultados de la auditoría externa a la matrícula del Segundo Informe Semestral 2013 de su Institución, realizada por la Asociación Mexicana de Órganos de Control y Vigilancia en Instituciones de Educación Superior, A. C. (AMOCVIES, A.C.), a través de uno de sus miembros asociados.

Al presente Informe, se le deberá adjuntar un informe semestral específico sobre la ampliación (o disminución) de la matrícula del presente año elaborado por su Institución, para su presentación ante la Comisión de Educación Pública y Servicios Educativos de la Cámara de Diputados y ante la Secretaría de Educación Pública (SEP), de conformidad con la fracción III del artículo 40 del Presupuesto de Egresos de la Federación para el ejercicio 2013.

Agradezco a usted la confianza que nos depositó para la realización de esta revisión, reiterándole la seguridad de haber desarrollado un trabajo profesional, imparcial y objetivo, así como nuestro compromiso de continuar sumando esfuerzos en beneficio de nuestras Instituciones de Educación Superior.

Reciba usted mi más distinguida consideración y respeto.

A T E N T A M E N T E


MA. ASUNCIÓN TORRES MERCADO
PRESIDENTA DEL CONSEJO DIRECTIVO
AMOCVIES, A. C.

Anexo: Informe de Resultados de Auditoría Externa a la Matrícula del Segundo Informe Semestral 2013.

C.c.p. Dirección General de Educación Superior Universitaria.- Subsecretaría de Educación Superior.-SEP.- Presente
C.c.p. Archivo



INFORME DE RESULTADOS DE LA AUDITORÍA EXTERNA AL SEGUNDO INFORME SEMESTRAL DE MATRÍCULA 2013 DE LA UNIVERSIDAD AUTÓNOMA DE GUERRERO

DR. JAVIER SALDAÑA ALMAZÁN
RECTOR DE LA UNIVERSIDAD AUTÓNOMA DE GUERRERO
P R E S E N T E:

Con base en las disposiciones del Presupuesto de Egresos de la Federación para el Ejercicio 2013, las "Consideraciones para el cumplimiento del artículo 40 del presupuesto de egresos de la federación en relación a la matrícula", emitidos por la SEP en 2011, y en su solicitud para que la AMOCVIES, A.C. auditara el segundo Informe Semestral de matrícula y su variación con respecto al año anterior, la Universidad Autónoma del Estado de México, fue designada como Auditor Externo AMOCVIES, A.C. para efectuar la auditoría a la matrícula de la Universidad Autónoma de Guerrero. Al concluir la revisión, presentamos a usted el Informe de resultados de la auditoría externa a la matrícula de su Institución.


OBJETIVO DE LA AUDITORÍA

Verificar la confiabilidad de los datos reportados en los informes de matrícula del segundo semestre en cumplimiento de las disposiciones que aplican del artículo 40 del presupuesto de egresos de la federación para el ejercicio fiscal 2013.

ALCANCES DE LA AUDITORÍA EXTERNA

Recibida la información de la matrícula, conforme a las indicaciones y formatos determinados por la SEP, cuyo contenido es responsabilidad de la Dirección de Administración Escolar y Certificación de Competencias, se analizó de la siguiente manera.

- I. Se realizó el cálculo de una muestra representativa de los expedientes de alumnos con base en la fórmula proporcionada por AMOCVIES, A.C. El total de matrícula de la universidad es de 72,931 alumnos y la muestra que se revisó es de 96 expedientes.
- II. La auditoría consistió en la confrontación de la evidencia que soporta las cifras de la matrícula reportados en el Segundo Informe Semestral de Matrícula en consideración al artículo 40 del Presupuesto de Egresos de la Federación 2013, con base en el esquema determinado por la AMOCVIES, A.C., comprometiéndose



a presentar los resultados de dicha auditoría externa con todo profesionalismo, imparcialidad y objetividad.

RESULTADOS

Resultado Núm. 1 Concordancia entre las cifras del *Informe de matrícula SEP* y la Dirección de Administración Escolar y Certificación de Competencias.

Sin Observaciones

Se encontró un 100% de concordancia entre las cifras de matrícula reportada en el Informe de matrícula SEP (aspirantes, nuevo ingreso, reingreso y matrícula total) con la base de datos de la matrícula de la Dirección de Administración Escolar y Certificación de Competencias.

Resultado Núm. 2 Soporte de aspirantes a la Institución

Sin Observaciones

El 100% de los programas educativos de la Institución cuentan con soporte documental en formato impreso de los aspirantes registrados.

Resultado Núm. 3 Concordancia entre las cifras del *Informe de matrícula SEP* y las cifras reportadas por las facultades y escuelas

N/A

Resultado Núm. 4 Análisis de duplicidad en alumnos registrados

Observación Núm. 1


El 99.94% de los alumnos registrados 72,892 no presenta duplicidad. Se detectaron 39 duplicados.

Recomendación.

Que las Unidades Académicas de Nivel Medio Superior y Superior listadas resuelvan los casos de los alumnos duplicados.

Ciencias de la Educación	Preparatoria No. 17
Ciencias Sociales	Preparatoria No. 24
Derecho	Preparatoria No. 26
Filosofía y Letras	Preparatoria No. 34
Preparatoria No. 2	Preparatoria Popular incorporada Digna Ochoa

maxi



Preparatoria No. 5	Preparatoria Popular incorporada Paulo Freire
Preparatoria No. 13	Preparatoria Popular incorporada San Juan de las Flores
Preparatoria No. 16	Preparatoria Popular incorporada Telpochkajli

Resultado Núm. 5 Revisión de expedientes de alumnos registrados
Observación Núm. 2

Los expedientes de los alumnos de la muestra revisada cuentan con el 99.56% de los documentos señalados en la normativa correspondiente.

Recomendación.

Que el Centro de Investigación y Posgrado en Estudios Socioterritoriales de Chilpancingo, complemente los expedientes que se detectaron con documentos faltantes.

Resultado Núm. 6 Concordancia entre las cifras del Informe de Matrícula SEP y la Estadística 911
Observación Núm. 3

Se encontró un 99.53% de concordancia entre las cifras de matrícula reportada en el Informe de matrícula SEP (aspirantes, nuevo ingreso, reingreso y matrícula total) con la estadística 911 (2013).


Recomendación.

Que la Dirección de Administración Escolar y Certificación de Competencias, el Sistema de Administración y Seguimiento Escolar y la Dirección General de Planeación, implementen los mecanismos de control documentados, que eviten que en lo sucesivo se presenten diferencias entre el Informe SEP y la Estadística 911.

Resultado Núm. 7 Resumen de Matrícula

Resumen de Matrícula con fecha de corte al 30 de septiembre de 2013.

Nivel	Matrícula de nuevo ingreso	Matrícula de reingreso	Total
Medio Superior	16,937	28,020	44,957
TSU/PA	24	24	48
Licenciatura	7,136	19,896	27,032
Especialidad	49	2	51
Maestría	435	334	769
Doctorado	26	48	74
Total	24,607	48,324	72,931



Resultado Núm. 8 Variación de la Matrícula

Se encontró que la variación entre los indicadores de matrícula de la Universidad Autónoma del Estado de Guerrero a la fecha de corte con respecto al año anterior (septiembre/septiembre) es por la cantidad de -681 alumnos, como se muestra en el cuadro siguiente:


Nivel	Matrícula total al 30 de septiembre de 2013	Matrícula total del 30 de septiembre de 2012	Variación
Media Superior	44,957	46,074	-1,117
TSU/PA	48	69	-21
Licenciatura	27,032	26,548	484
Especialidad	51	56	-5
Maestría	769	773	-4
Doctorado	74	92	-18
Total	72,931	73,612	-681


CONCLUSIÓN


De acuerdo al objetivo de revisión, se desprende que la información emitida por la Universidad Autónoma de Guerrero, es razonablemente confiable, determinando en promedio, un 99.81% de congruencia entre los datos contenidos en el Segundo informe semestral de matrícula 2013 en consideración al Artículo 40 del Presupuesto de Egresos de la Federación 2013 y las evidencias presentadas por la Dirección de Administración Escolar y Certificación de Competencias.

Chilpancingo, Guerrero, a 5 de diciembre de 2013.

ATENTAMENTE


Mtra. Ma. Asunción Torres Mercado
Presidenta del Consejo Directivo de la
AMOCVIES, A. C.


M. en A. Ignacio Gutiérrez Padilla
Contralor de la Universidad Autónoma del
Estado de México



Asociación Mexicana de Organos de Control y Vigilancia en Instituciones de Educación Superior, A. C.

CRONOGRAMA DE ACTIVIDADES PARA DESARROLLAR LA AUDITORÍA A LA MATRÍCULA 2012-2013 EN LAS UNIVERSIDADES PÚBLICAS ESTATALES (UPES) PARA PARTICIPAR EN EL FONDO PARA ELEVAR LA CALIDAD DE LA EDUCACIÓN SUPERIOR (FECES) DE LAS UNIVERSIDADES PÚBLICAS ESTATALES (UPE) 2014

No.	Actividades	Fecha
1	Envío de Convocatoria Auditoría Externa a la Matrícula 2012-2013 de las UPES (Comunicado AMOCVIES 001/2014), en el que se les informa de la posibilidad de que la AMOCVIES, A.C., a través de sus miembros, realicen la auditoría a la matrícula 2012-2013.	Lunes 13 de enero de 2014.
2	Recepción de los comunicados de las UPES que decidan ser auditadas vía la AMOCVIES, A.C. , con solicitud de revisión vía correo electrónico simultáneo a la LAE y CP Ma. Asunción Torres Mercado, Presidenta del Consejo Directivo de la AMOCVIES (atorres@redudg.udg.mx) y al Lic. y C.P. Jorge A. Huerta V., Director Ejecutivo (huertavaz@prodigy.net.mx) con copia para el Mtro. Erick Carrizales Moyrón (erick.carrizales@redudg.udg.mx) Nota: favor de indicar nombre, cargo, teléfonos de oficina y celular, domicilio y correo electrónico del funcionario universitario de contacto, así como nombre y correo electrónico del Rector (a) de su Institución. A esta última dirección de correo electrónico será enviado el Informe de Resultados.	Desde el lunes 13 de enero de 2014, hasta el día lunes 20 de enero de 2014, a las 22:00 hrs.
3	Envío de la "Guía de Auditoría..." a los miembros cuyas Instituciones opten por ser auditadas vía AMOCVIES, A.C."	Desde el martes 21 de enero de 2014.
4	Taller de aplicación de la Guía de auditoría a la matrícula para participar en el Fondo para elevar la calidad de la educación superior en las universidades públicas estatales, en la Ciudad de México, D.F.	Viernes 31 de enero de 2014.
5	Sorteo para designación de auditores externos AMOCVIES, A.C.	Miércoles 22 de enero de 2014, a las 12:30 horas. Oficinas de la ANUIES.
6	Notificación de auditor externo AMOCVIES, por correo electrónico.	Jueves 30 y viernes 31 de enero de 2014.
7	Desarrollo de la auditoría interna , previa a la revisión externa.	Del 4 al 7 de febrero de 2014.
8	Envío de la información previa a la auditoría externa.	Del jueves 6 al lunes 10 de febrero de 2014.
9	Desarrollo de la auditoría externa de la matrícula.	Del lunes 10 al viernes 21 de febrero de 2014.
10	Recepción de los Informes de Resultados en la AMOCVIES, A.C.	Desde el miércoles 12 hasta el lunes 24 de febrero.
11	Entrega del Informe de Resultados a los Rectores.	Del lunes 17 al martes 25 de febrero de 2014.
12	Entrega de documentos a la SEP, por parte de las UPES.	A más tardar, el viernes 28 de febrero de 2014.
13	El Órgano Interno de Control solicita copia de los acuses de recibo para cerciorarse del cumplimiento de lo señalado en el punto anterior.	Martes 4 de marzo de 2014.